



### Structure

- 1 Profile
- 2 End caps
- 3 Fitting accessories
- 4 Profile coupling

### Modules

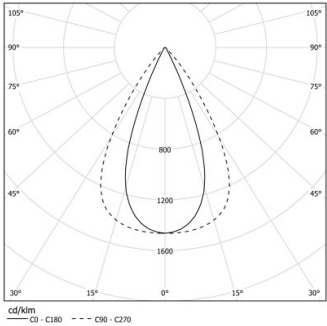
- A inFinit module (middle)
- B inFinit module (end)
- C Indirect module

Conception : OM + Bartenbach GmbH  
Module avec lentilles linéaires extrudées (Lightstream) combinées à un réflecteur secondaire, intégrées dans un profilé en aluminium extrudé.

LED CRI>90 / >50.000h, L80/B10 / 2-step MacAdam  
Source d'alimentation incluse.  
IP20 | 230Vac | 50/60Hz

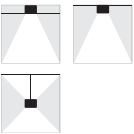


| LED        | 4000K   | Source lumineuse | Luminaire |
|------------|---------|------------------|-----------|
| Puissance  | 33W     |                  | 38,8W     |
| Flux       | 4500lm  |                  | 3600lm    |
| Efficacité | 136lm/W |                  | 93lm/W    |
| LOR        | -       |                  | 80%       |
| UGR        | -       |                  | <13       |

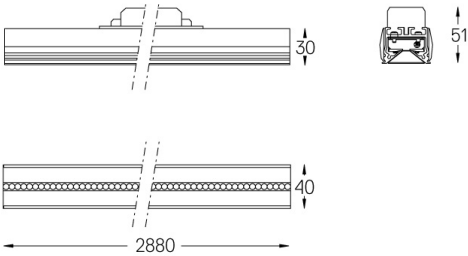


Angle du faisceau  
Flood 64°

### Application



Poids



### Finitions

- .01 Blanc / RAL 9010
- .02 Noir / RAL 9005

Pour la provision spécifique de pilotes "DALI 2", veuillez contacter:  
support@om-light.com

Choisissez la longueur et la disposition du système exactement comme vous le souhaitez, afin de modéliser les fonctions d'éclairage appropriées pour différentes tâches. Pour plus d'informations, contacter: support@om-light.com