

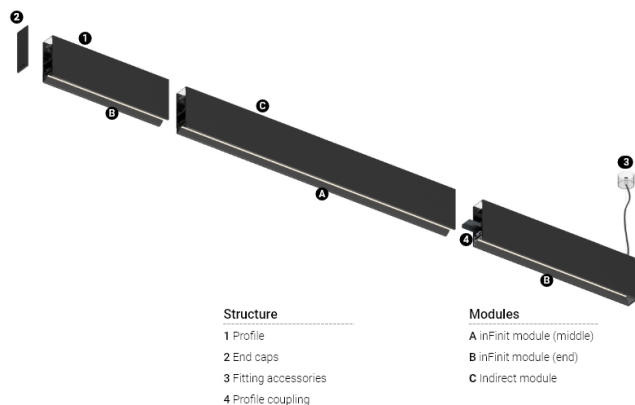
27W / 2720lm / 3000K / DALI / Wide flood
76° / 2304mm

63166

Calendrier des produits disponible sur demande

Conception : OM + Bartenbach GmbH
Module avec lentilles linéaires extrudées
(Lightstream) combinées à un réflecteur secondaire,
intégrées dans un profilé en aluminium extrudé.

LED CRI>90 / >50.000h, L80/B10 / 2-step MacAdam
Source d'alimentation incluse.
IP20 | 230Vac | 50/60Hz



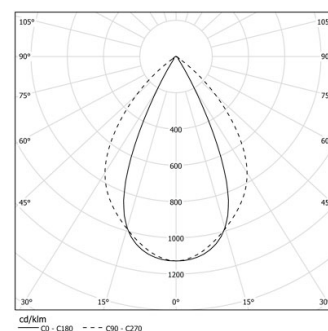
Structure

- 1 Profile
- 2 End caps
- 3 Fitting accessories
- 4 Profile coupling

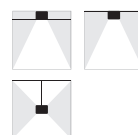
Modules

- A inFinit module (middle)
- B inFinit module (end)
- C Indirect module

LED	3000K	Source lumineuse	Luminaire
Puissance	27W		31,7W
Flux	3360lm		2720lm
Efficacité	129lm/W		86lm/W
LOR	-		81%
UGR	-		<13

Angle du faisceau
Wide flood 76°

Application



Poids



Finitions

- .01 Blanc / RAL 9010
- .02 Noir / RAL 9005

Pour la provision spécifique de pilotes "DALI 2", veuillez contacter:
support@om-light.com

Choisissez la longueur et la disposition du système exactement comme
vous le souhaitez, afin de modéliser les fonctions d'éclairage
appropriées pour différentes tâches. Pour plus d'informations,
contacter: support@om-light.com

