

Tubo Evo

39W / 2880lm / 3000K / On/Off / Spot 21° /
1037mm

62445



Conception : O/M

Luminaire en applique avec diffuseur tubulaire en polycarbonate transparent résistant aux chocs et système comprenant une valve qui empêche la survenance de condensation dans le luminaire sans affecter son niveau élevé de protection.

Embouts en polycarbonate transparent avec
marquage des angles d'installations.

Système optique à lentille acrylique.

Équipé d'un câble de 1 m (H05RN-F) et d'un presse-étoupe métallique.


Accessoires de fixation et raccord IP68 fournis séparément.

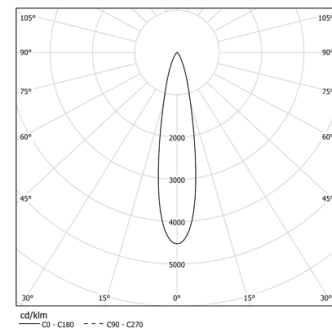
LED CRI>90 />50.000h, L80/B10 / 3-step MacAdam

Source d'alimentation incluse.

IP67 | IK08 | 230Vac | 50/60Hz



 LED	3000K	Source lumineuse	Luminaire
Puissance	39W		45,9W
Flux	3860lm		2880lm
Efficacité	99lm/W		63lm/W
LOR	-		75%
UGR	-		<10

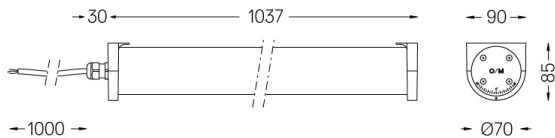


Angle du faisceau
Spot 21°

Application



Poids
0,9Kg



Finitions

 .20 Transparent

Obligatoire

43707 Accessoire de montage en saillie

Optionnel

43430 IP68 Connecteur

4 pôles