


23W* / 1420lm* / 2200K-5000K / DALI /
Flood 52° / 600mm

61298



Structure

- 1 Profile
- 2 End caps
- 3 Fitting accessories
- 4 Profile coupling

Modules

- A inVision Module

Conception : O/M + Bartenbach GmbH

Module inVision avec boîtier et couvercle perforé en aluminium avec finition en peinture texturée.

2200K-5000K Tunable White.

LED CRI>80 / >50.000h, L80/B10 / 2-step MacAdam

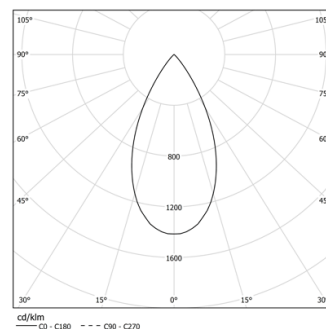
Source d'alimentation incluse.

DALI DT8.

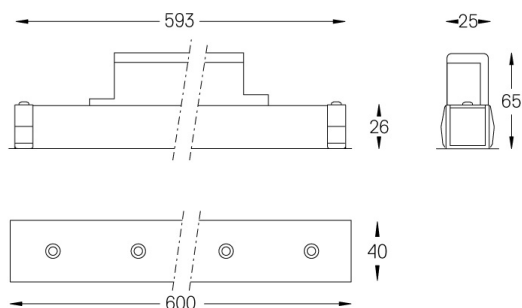
IP20 | 230Vac | 50/60Hz



LED	2200K-5000K	Source lumineuse	Luminaire
Puissance	23W*		28W*
Flux	1880lm*		1420lm*
Efficacité	82lm/W		51lm/W
LOR	-		76%
UGR	-		<16

Angle du faisceau
Flood 52°

Application

Poids
0,5Kg

Finitions

- .01 Blanc / RAL 9010
- .02 Noir / RAL 9005

Choisissez la longueur et la disposition du système exactement comme vous le souhaitez, afin de modéliser les fonctions d'éclairage appropriées pour différentes tâches. Pour plus d'informations, contacter: support@om-light.com