



Structure

- 1 Profile
- 2 End caps
- 3 Fitting accessories
- 4 Profile coupling

Modules

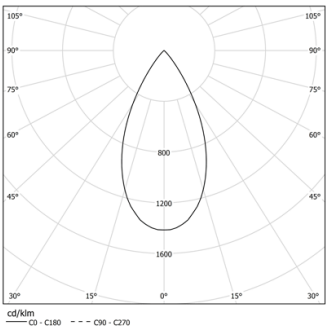
- A inVision Module

Conception : O/M + Bartenbach GmbH
Module inVision avec boîtier et couvercle perforé en aluminium avec finition en peinture texturée.

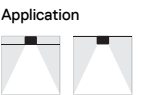
LED CRI>90 / >50.000h, L80/B10 / 2-step MacAdam
Source d'alimentation incluse.
IP20 | 230Vac | 50/60Hz



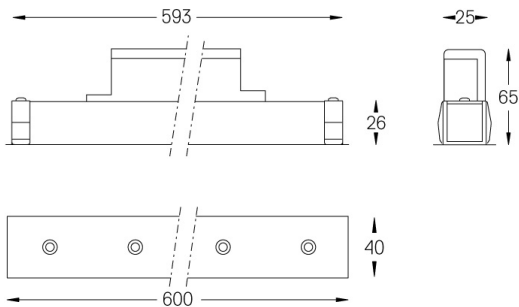
| LED | 2700K | Source lumineuse | Luminaire |
|------------|--------|------------------|-----------|
| Puissance | 14W | | 17,1W |
| Flux | 1200lm | | 920lm |
| Efficacité | 86lm/W | | 54lm/W |
| LOR | - | | 77% |
| UGR | - | | <13 |



Angle du faisceau
Flood 52°



Poids
0,5Kg



Finitions

- .01 Blanc / RAL 9010
- .02 Noir / RAL 9005

Choisissez la longueur et la disposition du système exactement comme vous le souhaitez, afin de modéliser les fonctions d'éclairage appropriées pour différentes tâches. Pour plus d'informations, contacter: support@om-light.com