



Structure

- 1 Profile
- 2 End caps
- 3 Fitting accessories
- 4 Profile coupling

Modules

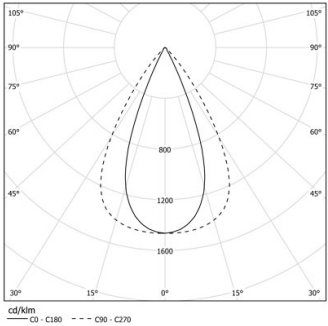
- A inFinit module (middle)
- B inFinit module (end)
- C Indirect module

Conception : OM + Bartenbach GmbH
Module avec lentilles linéaires extrudées
(Lightstream) combinées à un réflecteur secondaire,
intégrées dans un profilé en aluminium extrudé.

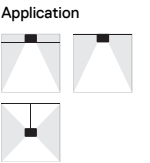
LED CRI>80 / >50.000h, L80/B10 / 2-step MacAdam
Source d'alimentation incluse.
IP20 | 230Vac | 50/60Hz



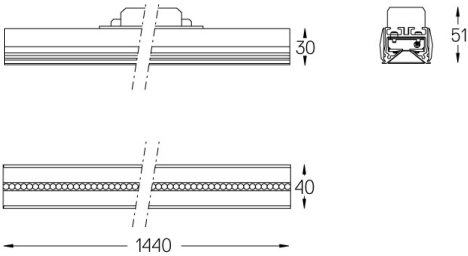
LED	2200K-5000K	Source lumineuse	Luminaire
Puissance	28W*		34,1W*
Flux	3750lm*		2900lm*
Efficacité	134lm/W		85lm/W
LOR	-		77%
UGR	-		<16



Angle du faisceau
Flood 64°



Poids



Finitions

- .01 Blanc / RAL 9010
- .02 Noir / RAL 9005

Pour la provision spécifique de pilotes "DALI 2", veuillez contacter:
support@om-light.com
Choisissez la longueur et la disposition du système exactement comme
vous le souhaitez, afin de modéliser les fonctions d'éclairage
appropriées pour différentes tâches. Pour plus d'informations,
contacter: support@om-light.com