

26W / 2580lm / 4000K / On/Off / Flood 52°
/ 600mm

60969

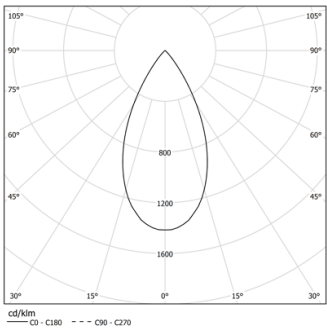
Conception : O/M + Bartenbach GmbH
Module inVision avec boîtier et couvercle perforé en aluminium avec finition en peinture texturée.

LED CRI>80 / >50.000h, L80/B10 / 2-step MacAdam
Source d'alimentation incluse.
IP20 | 230Vac | 50/60Hz

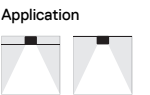


- Structure**
 - 1 Profile
 - 2 End caps
 - 3 Fitting accessories
 - 4 Profile coupling
- Modules**
 - A inVision Module

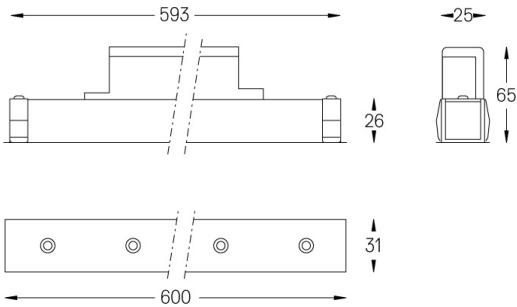
LED	4000K	Source lumineuse	Luminaire
Puissance	26W		31,7W
Flux	3400lm		2580lm
Efficacité	131lm/W		81lm/W
LOR	-		76%
UGR	-		<16



Angle du faisceau
Flood 52°



Poids
0,5Kg



- Finitions
- .01 Blanc / RAL 9010
 - .02 Noir / RAL 9005

Choisissez la longueur et la disposition du système exactement comme vous le souhaitez, afin de modéliser les fonctions d'éclairage appropriées pour différentes tâches. Pour plus d'informations, contacter: support@om-light.com