


14W / 1260lm / 4000K / On/Off / Medium 31°
/ 600mm

60966

Conception : O/M + Bartenbach GmbH
Module inVision avec boîtier et couvercle perforé en aluminium avec finition en peinture texturée.

LED CRI>90 / >50.000h, L80/B10 / 2-step MacAdam
Source d'alimentation incluse.
IP20 | 230Vac | 50/60Hz



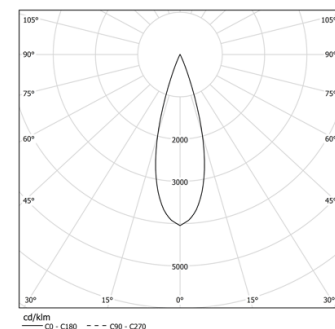
Structure

- 1 Profile
- 2 End caps
- 3 Fitting accessories
- 4 Profile coupling

Modules

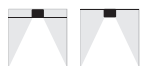
- A inVision Module

LED	4000K	Source lumineuse	Luminaire
Puissance	14W		17,1W
Flux	1720lm		1260lm
Efficacité	123lm/W		74lm/W
LOR	-		73%
UGR	-		<10

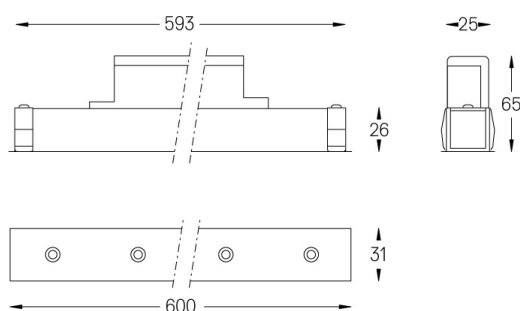


Angle du faisceau
Medium 31°

Application



Poids
0,5Kg



Finitions

- .01 Blanc / RAL 9010
- .02 Noir / RAL 9005

Choisissez la longueur et la disposition du système exactement comme vous le souhaitez, afin de modéliser les fonctions d'éclairage appropriées pour différentes tâches. Pour plus d'informations, contacter: support@om-light.com