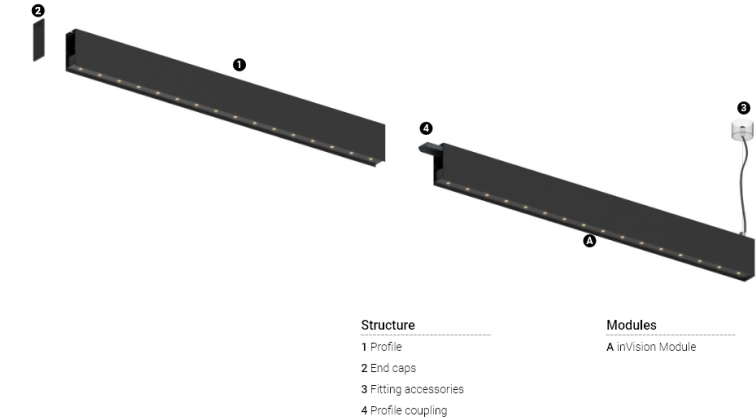


14W / 980lm / 3000K / On/Off / Flood 52° / 600mm

60952

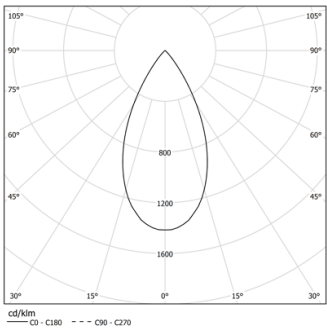
Conception : O/M + Bartenbach GmbH  
Module inVision avec boîtier et couvercle perforé en aluminium avec finition en peinture texturée.

LED CRI>90 / >50.000h, L80/B10 / 2-step MacAdam  
Source d'alimentation incluse.  
IP20 | 230Vac | 50/60Hz



- Structure**
- 1 Profile
  - 2 End caps
  - 3 Fitting accessories
  - 4 Profile coupling
- Modules**
- A inVision Module

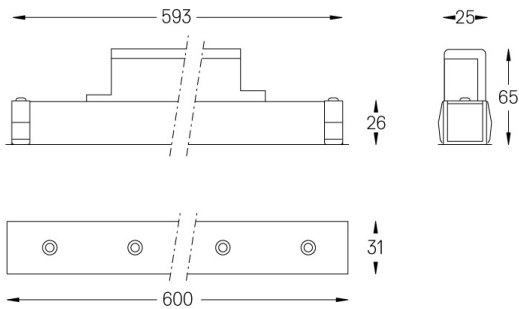
LED	3000K	Source lumineuse	Luminaire
Puissance	14W		17,1W
Flux	1290lm		980lm
Efficacité	92lm/W		57lm/W
LOR	-		76%
UGR	-		<13



Angle du faisceau  
Flood 52°

Application

Poids  
0,5Kg



- Finitions**
- .01 Blanc / RAL 9010
  - .02 Noir / RAL 9005

Choisissez la longueur et la disposition du système exactement comme vous le souhaitez, afin de modéliser les fonctions d'éclairage appropriées pour différentes tâches. Pour plus d'informations, contacter: [support@om-light.com](mailto:support@om-light.com)