

## Tubo 70

14W / 1760lm / 3000K / On/Off / Diffuse /  
632mm

62671



Diseño: Eduardo Souto de Moura

Luminaria de superficie o suspendida con cuerpo tubular de policarbonato esmerilado resistente a los impactos de 70 mm de diámetro.

Tapas de policarbonato transparente con ángulos de  
instalación marcados. Se suministra con  
prensaestopas de plástico de 30 mm que  
evita la condensación dentro de la luminaria.


Los accesorios de montaje se piden por separado.

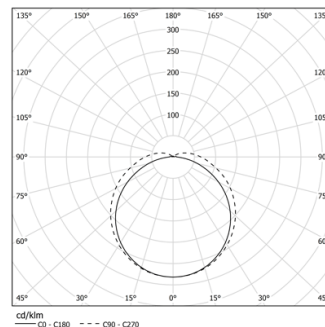
LED CRI>80 />50.000h, L80/B10 / 3-step MacAdam

Fuente de alimentación incluida.

IP67 | IK08 | 230Vac | 50/60Hz



 <b>LED</b>	<b>3000K</b>	<b>Fuente de luz</b>	<b>LLuminaria</b>
<b>Potencia</b>		<b>14W</b>	<b>17,1W</b>
<b>Flujo</b>		<b>2450lm</b>	<b>1760lm</b>
<b>Eficiencia</b>		<b>175lm/W</b>	<b>103lm/W</b>
<b>LOR</b>		<b>-</b>	<b>72%</b>
<b>UGR</b>		<b>-</b>	<b>&lt;25</b>

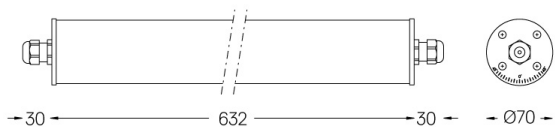


Ángulo de haz  
Diffuse

## Aplicación



Peso  
1,1Kg



## Acabados

☐ .25 Esmerilado

## Obligatorio

**43707** Accesorio de superficie

**43709** Accesorio colgante

Optional

**59058** Accesorio de acero inoxidable

**59059** Accesorio de pared

## Datos de conformidad con el Reglamento

(UE) 2019/2020, completado por los Reglamentos (UE) 2021/341 y

(UE) 2019/2015, completados por el Reglamento (UE) 2021/340

Etiquetado de consumo energético. Este producto contiene una fuente luminosa de clase de eficiencia C

Identificador del modelo 28004772