

19W / 795lm / 2700K / On/Off / Spot 17° / 900mm

65622



Structure

- 1 Profile
- 2 End caps
- 3 Fitting accessories
- 4 Profile coupling

Modules


A inVision Module

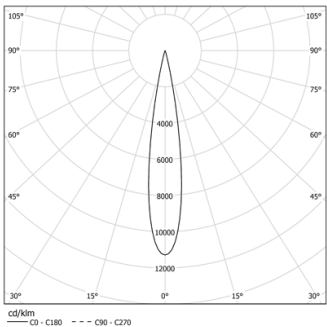
Diseño: O/M + Bartenbach GmbH

Módulo inVision con carcasa y cubierta perforada de aluminio con acabado de pintura texturizada.

LED CRI>90 / >50.000h, L80/B10 / 2-step MacAdam
Fuente de alimentación incluida.
IP20 | 230Vac | 50/60Hz



 LED	2700K	Fuente de luz	LLuminaria
Potencia		19W	23W
Flujo		1810lm	795lm
Eficiencia		96lm/W	34lm/W
LOR		-	44%
UGR		-	<10

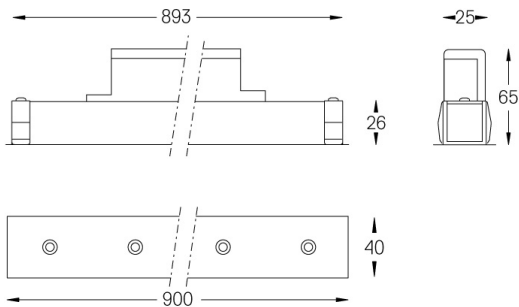


Ángulo de haz
Spot 17°

Aplicación



Peso
0,55Kg



Acabados

Elija la longitud y la disposición del sistema exactamente como lo desee, para modelar las funciones de iluminación adecuadas para las distintas tareas. Si desea más información, contacte con: support@om-light.com