




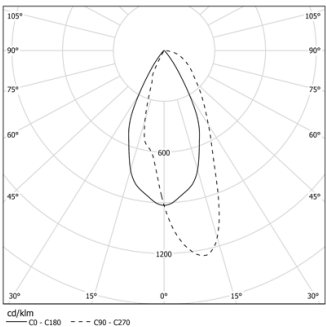
- Structure
- 1 Profile
- 2 End caps
- 3 Fitting accessories
- 4 Profile coupling
- Modules
- A inVision Module

Diseño: O/M + Bartenbach GmbH
Módulo inVision con carcasa y cubierta perforada de aluminio con acabado de pintura texturizada.

LED CRI>90 / >50.000h, L80/B10 / 2-step MacAdam
Fuente de alimentación incluida.
IP20 | 230Vac | 50/60Hz



 LED	4000K	Fuente de luz	LLuminaria
Potencia		51W	59,3W
Flujo		5690lm	4325lm
Eficiencia		113lm/W	73lm/W
LOR		-	76%
UGR		-	-

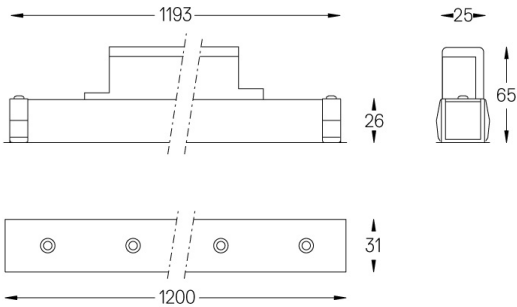


Ángulo de haz
Wallwasher

Aplicación



Peso
0,6Kg



Acabados

- .01 Blanco/RAL 9010
- .02 Negro/RAL 9005

Elija la longitud y la disposición del sistema exactamente como lo desee, para modelar las funciones de iluminación adecuadas para las distintas tareas. Si desea más información, contacte con: support@om-light.com