

13W / 975lm / 3000K / DALI / Wallwasher /  
600mm

65440



#### Structure

- 1 Profile
- 2 End caps
- 3 Fitting accessories
- 4 Profile coupling

#### Modules

- A inVision Module

Diseño: O/M + Bartenbach GmbH

Módulo inVision con carcasa y cubierta perforada de aluminio con acabado de pintura texturizada.

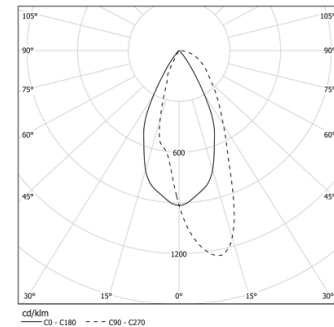
LED CRI>90 / >50.000h, L80/B10 / 2-step MacAdam

Fuente de alimentación incluida.

IP20 | 230Vac | 50/60Hz

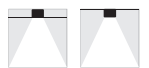


LED	3000K	Fuente de luz	LLuminaria
Potencia	13W	15,4W	
Flujo	1285lm	975lm	
Eficiencia	102lm/W	63lm/W	
LOR	-	76%	
UGR	-	-	

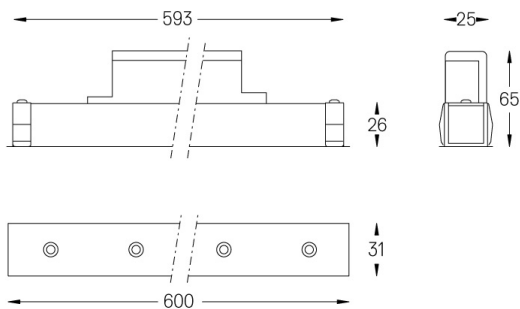


Ángulo de haz  
Wallwasher

Aplicación



Peso  
0,5Kg



#### Acabados

- .01 Blanco/RAL 9010
- .02 Negro/RAL 9005

Para el envío específico de drivers "DALI 2", contactar: [support@om-light.com](mailto:support@om-light.com)

Elija la longitud y la disposición del sistema exactamente como lo desee, para modelar las funciones de iluminación adecuadas para las distintas tareas. Si desea más información, contacte con: [support@om-light.com](mailto:support@om-light.com)