


Image not found or type unknown

	4000K	Fuente de luz	LLuminaria
Potencia	2,1W		2,7W
Flujo	235lm		180lm
Eficiencia	112lm/W		67lm/W
LOR	-		77%
UGR	-		-

Diseño: O/M + Bartenbach GmbH

Luminaria con cuerpo de perfil de aluminio con acabado de pintura electrostática texturizada 100 % poliéster

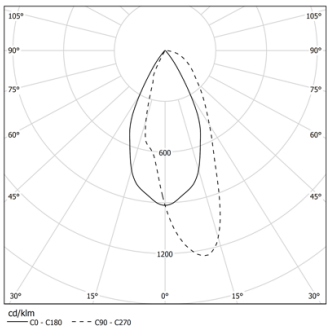
Reflector preciso para un haz de luz definido y controlado, que ofrece máxima eficiencia.

Muelles especiales disponibles por encargo.

LED CRI>90 / >50.000h, L80/B10 / 2-step MacAdam

Fuente de alimentación incluida.

IP20 | 230Vac | 50/60Hz




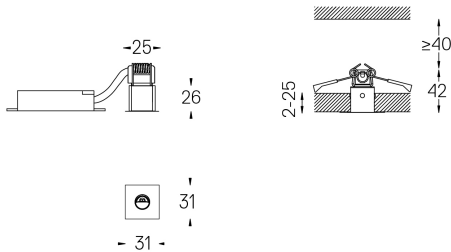
Ángulo de haz  
WallWasher

Aplicación



Peso  
0,15Kg

 mm 26x26



Acabados

○ .01 Blanco/RAL 9010

● .02 Negro/RAL 9005

Las dimensiones de los recortes son para techos de cartón yeso. Para otro tipo de material, póngase en contacto con: support@om-light.com