


Image not found or type unknown

	4000K	Fuente de luz	LLuminaria
Potencia	1,1W		1,4W
Flujo	120lm		90lm
Eficiencia	109lm/W		64lm/W
LOR	-		75%
UGR	-		-

Diseño: O/M + Bartenbach GmbH

Luminaria con cuerpo de perfil de aluminio con acabado de pintura electrostática texturizada 100 % poliéster

Reflector preciso para un haz de luz definido y controlado, que ofrece máxima eficiencia.

Muelles especiales disponibles por encargo.

LED CRI>90 / >50.000h, L80/B10 / 2-step MacAdam

Fuente de alimentación incluida.

IP20 | 230Vac | 50/60Hz



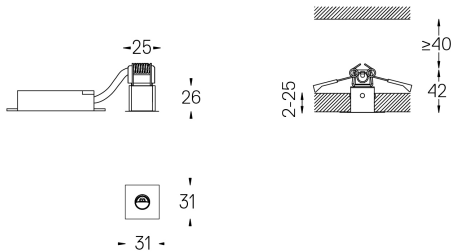
Ángulo de haz
WallWasher

Aplicación





Peso
0,15Kg

 mm  26x26



Acabados

-  .01 Blanco/RAL 9010
-  .02 Negro/RAL 9005

Las dimensiones de los recortes son para techos de cartón yeso. Para otro tipo de material, póngase en contacto con: support@om-light.com