



Diseño: O/M + Bartenbach GmbH  
Luminaria con cuerpo de perfil de aluminio con acabado de pintura electrostática texturizada 100 % poliéster  
Reflector preciso para un haz de luz definido y controlado, que ofrece máxima eficiencia.  
Muelles especiales disponibles por encargo.



LED CRI>90 / >50.000h, L80/B10 / 2-step MacAdam  
Fuente de alimentación incluida.  
IP20 | 230Vac | 50/60Hz



 LED	3000K	Fuente de luz	LLuminaria
Potencia		13W	15,4W
Flujo		1285lm	975lm
Eficiencia		102lm/W	63lm/W
LOR		-	76%
UGR		-	-

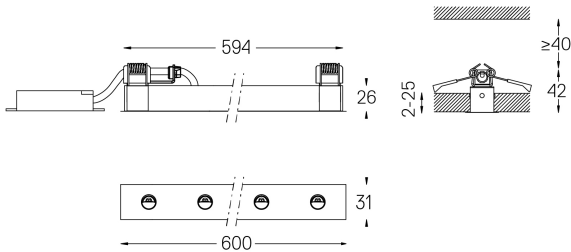


Ángulo de haz  
WallWasher

Aplicación



Peso  
0,5Kg



Acabados

- .01 Blanco/RAL 9010
- .02 Negro/RAL 9005

Las dimensiones de los recortes son para techos de cartón yeso. Para otro tipo de material, póngase en contacto con: support@om-light.com