

Diseño: O/M + Bartenbach GmbH

Luminaria empotrable en techo con cuerpo de aluminio fundido y acabado de pintura electrostática 100 % poliéster.

Lente focal con superficies complejas para proporcionar un punto focal a través de una abertura de 8 mm para una iluminación de bajo deslumbramiento.

Suministrado con accesorio de empotramiento de placa de yeso fermacell® o placa de yeso.


Driver se pide por separado.

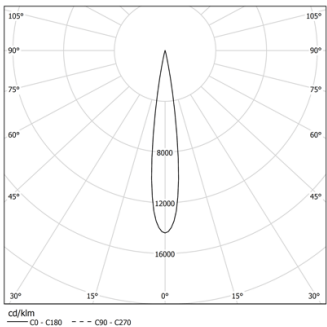
LED CRI>90 / >50.000h, L80/B10

2-step MacAdam

IP65



 2700K	Fuente de luz	LLuminaria
Potencia	2,1W	2,1W
Flujo	185lm	90lm
Eficiencia	88lm/W	33lm/W
LOR	-	49%
UGR	-	<19



Ángulo de haz
Spot 16°

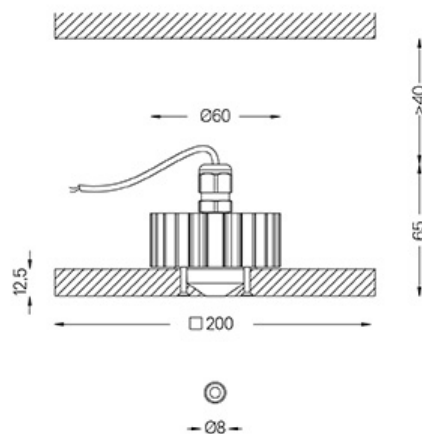
Aplicación



Peso
0,96Kg



201x201



Acabados

● .02 Negro/RAL 9005

Obligatorio

59157 Driver On/Off [1 a 5 luminarias]

158x22x19mm

59158 Driver DALI [1 a 6 luminarias]

113x24x20mm

Opcional

59013 Escotilla de acceso al techo para drivers

365x365x13mm

59034 Perfil metálico de cartón yeso para Nub

250x47x18mm

Opcional (colocados en fábrica)

59001 1/4 CTO

ø17x1mm

59002 1/2 CTO

ø17x1mm

59003 Louvre

ø17x3mm

59004 Difusor suave

ø17x1mm

Las dimensiones de los recortes son para techos de cartón yeso. Para otro tipo de material consultar: support@om-light.com