


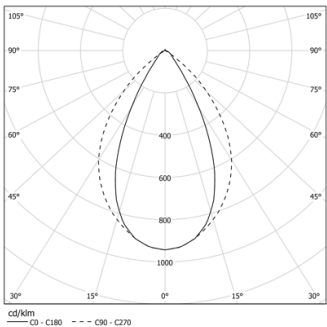


Diseño: Eduardo Souto de Moura  
Luminaria de superficie con cuerpo tubular de PMMA semiesmerilado de 70 mm de diámetro.  
Tapas de policarbonato transparente con ángulos de instalación marcados.  
Lentes lineales (Lightstream) combinadas con un reflector secundario, integradas en un perfil de aluminio extruido.  
Equipado con cable de 2m (5x0.75mm²).  
Los accesorios de montaje se piden por separado.

LED CRI>90 / >50.000h, L80/B10 / 2-step MacAdam  
Fuente de alimentación incluida.  
IP44 | 230Vac | 50/60Hz



 LED	3500K	Fuente de luz	LLuminaria
Potencia		53W	62,4W
Flujo		6900lm	4690lm
Eficiencia		130lm/W	75lm/W
LOR		-	68%
UGR		-	<16

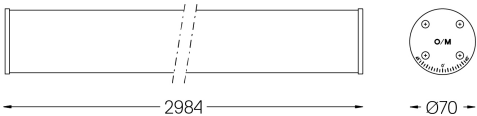


Ángulo de haz  
Wide flood 76°

Aplicación



Peso



Acabados

○ .01 Blanco/RAL 9010

Obligatorio

43707 Accesorio de superficie

Datos de conformidad con el Reglamento

(UE) 2019/2020, completado por los Reglamentos (UE) 2021/341 y (UE) 2019/2015, completados por el Reglamento (UE) 2021/340  
Etiquetado de consumo energético. Este producto contiene fuentes luminosas de clase de eficiencia E  
Identificador del modelo 4053560234