

21W / 2320lm / 4000K / On/Off / Diffuse /
ø400mm

64588



Diseño: O/M

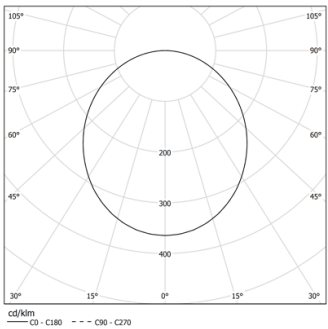
Luminaria suspendida con cuerpo de aluminio y acabado de pintura electrostática texturizada 100 % poliéster apto para condiciones climáticas adversas. Difusor acrílico esmerilado que ofrece una luz perfectamente uniforme.

El sistema de suspensión con sistema de ajuste de altura milimétrico se pide por separado. La base de la fuente de alimentación de policarbonato transparente, el cable de alimentación transparente (3x0,75 mm²) y los cables de suspensión de acero (1,2 mm) con sistema de ajuste milimétrico de la altura se suministran por separado. Los accesorios se suministran por separado.

LED CRI>80 / >50.000h, L80/B10 / 3-step MacAdam
Fuente de alimentación incluida.
IP43 | 230Vac | 50/60Hz




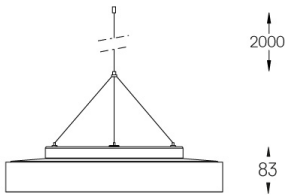
LED	4000K	Fuente de luz	LLuminaria
Potencia	21W		26W
Flujo	3430lm		2320lm
Eficiencia	163lm/W		89lm/W
LOR	-		68%
UGR	-		<25



Ángulo de haz
Diffuse

Aplicación

Peso
4,5Kg



Acabados

- .01 Blanco/RAL 9010
- .02 Negro/RAL 9005
- .03 Gris/RAL 9006

Obligatorio

59080 Accesorio para instalación en suspensión
54034 Base transparente
ø60x35mm