

33W / 4085lm / 4000K / On/Off / Diffuse /
ø550mm

64565

Diseño: O/M

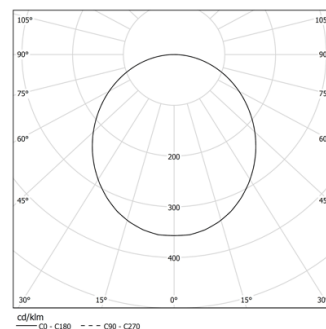
Luminaria empotrable con cuerpo de aluminio y acabado de pintura electrostática texturizada 100 % poliéster apto para condiciones climáticas adversas. Difusor acrílico esmerilado que ofrece una luz perfectamente uniforme.

Los accesorios de empotrado se suministran por separado.

LED CRI>80 / >50.000h, L80/B10 / 3-step MacAdam
Fuente de alimentación incluida.
IP43 | 230Vac | 50/60Hz




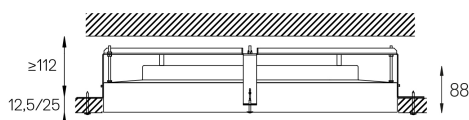
LED 4000K	Fuente de luz	LLuminaria
Potencia	33W	38,8W
Flujo	5840lm	4085lm
Eficiencia	177lm/W	105lm/W
LOR	-	70%
UGR	-	<25

Ángulo de haz
Diffuse

Aplicación

Peso
6,1Kg

Ø557



Acabados

- .01 Blanco/RAL 9010
- .02 Negro/RAL 9005
- .03 Gris/RAL 9006

Obligatorio

59078 Accesorio para empotrar
Ø598x698x114

Accesorio para encastrar en techos de diferentes alturas disponible a pedido pedido