


21W / 1380lm / 2700K / On/Off / Flood 52° /  
900mm

63998

Diseño: O/M + Bartenbach GmbH  
Módulo inVision con carcasa y cubierta perforada de aluminio con acabado de pintura texturizada.

LED CRI>90 / >50.000h, L80/B10 / 2-step MacAdam  
Fuente de alimentación incluida.  
IP20 | 230Vac | 50/60Hz



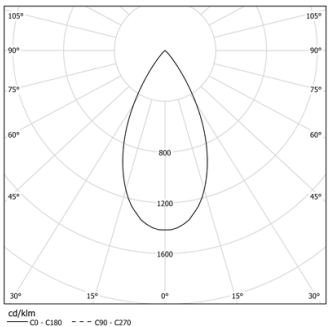
#### Structure

- 1 Profile
- 2 End caps
- 3 Fitting accessories
- 4 Profile coupling

#### Modules

A inVision Module

LED	2700K	Fuente de luz	LLuminaria
Potencia	21W		25,6W
Flujo	1800lm		1380lm
Eficiencia	86lm/W		54lm/W
LOR	-		77%
UGR	-		<10

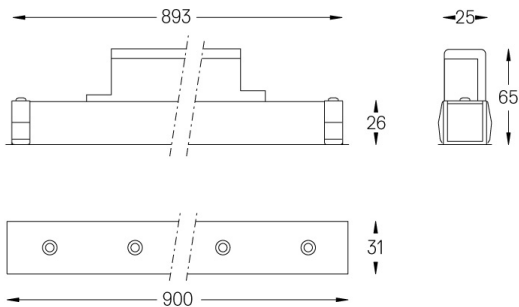


Ángulo de haz  
Flood 52°

#### Aplicación



Peso  
0,6Kg



#### Acabados

- .01 Blanco/RAL 9010
- .02 Negro/RAL 9005

Elija la longitud y la disposición del sistema exactamente como lo desee, para modelar las funciones de iluminación adecuadas para las distintas tareas. Si desea más información, contacte con: [support@om-light.com](mailto:support@om-light.com)