

46W\* / 2840lm\* / 2200K-5000K / DALI /  
Flood 52° / 1215mm

63991



Diseño: O/M + Bartenbach GmbH

Luminaria empotrable con carcasa de aluminio con acabado de pintura electrostática texturizada 100 % poliéster

Tapas de aluminio anodizado con acabado de pintura electroestática texturizada 100 % poliéster.

Luminaria y cubierta perforada de aluminio con acabado de pintura texturizada. Equipada con la última tecnología de Bartenbach GmbH, inVision45 es una solución discreta que garantiza una excelente distribución de la luz y confort visual a partir de una fuente casi imperceptible.

Los accesorios de montaje se piden por separado.

LED CRI&gt;80 / &gt;50.000h, L80/B10 / 2-step MacAdam

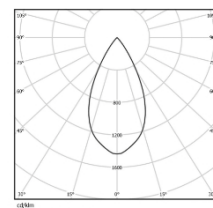
Fuente de alimentación incluida.

DALI DT8

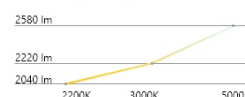
IP20 | 230Vac | 50/60Hz



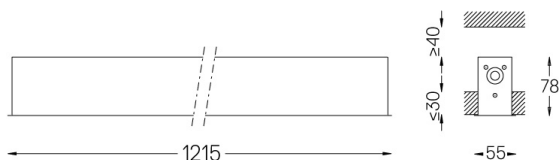
LED	2200K-5000K	Fuente de luz	LLuminaria
Potencia		46W*	54,1W*
Flujo		3760lm*	2840lm*
Eficiencia		82lm/W	52lm/W
LOR		-	76%
UGR		-	<16

Ángulo de haz  
Flood 52°

Aplicación

Peso  
1,9Kg

47x1205



Acabados

- .01 Blanco/RAL 9010
- .02 Negro/RAL 9005

Obligatorio

51027 Accesorio para empotrar

O/M recomienda que los techos falsos destinados a productos empotrables se instalen sólo después de haber elegido los productos que se van a utilizar. Lo mismo se aplica a la preparación de huecos para este tipo de productos. O/M recomienda reforzar los falsos techos cerca de estas aberturas, de acuerdo con las características del producto a empotrar. Las dimensiones de los recortes son para techos de cartón yeso. Para otro tipo de material, contactar con: support@om-light.com