

23W\* / 1420lm\* / 2200K-5000K / DALI /  
Flood 52° / 615mm

63989



Diseño: O/M + Bartenbach GmbH

Luminaria empotrable con carcasa de aluminio con acabado de pintura electrostática texturizada 100 % poliéster

Tapas de aluminio anodizado con acabado de pintura electroestática texturizada 100 % poliéster.

Luminaria y cubierta perforada de aluminio con acabado de pintura texturizada. Equipada con la última tecnología de Bartenbach GmbH, inVision45 es una solución discreta que garantiza una excelente distribución de la luz y confort visual a partir de una fuente casi imperceptible.

Los accesorios de montaje se piden por separado.

LED CRI&gt;80 / &gt;50.000h, L80/B10 / 2-step MacAdam

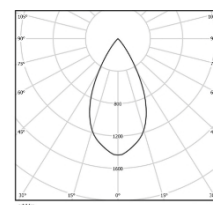
Fuente de alimentación incluida.

DALI DT8

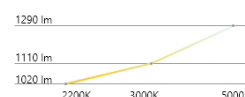
IP20 | 230Vac | 50/60Hz



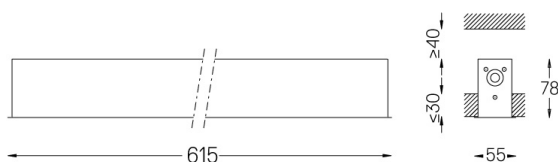
LED	2200K-5000K	Fuente de luz	LLuminaria
Potencia		23W*	28W*
Flujo		1880lm*	1420lm*
Eficiencia		82lm/W	51lm/W
LOR		-	76%
UGR		-	<16

Ángulo de haz  
Flood 52°

Aplicación

Peso  
1,3Kg

47x605



Acabados

- .01 Blanco/RAL 9010
- .02 Negro/RAL 9005

Obligatorio

51027 Accesorio para empotrar

O/M recomienda que los techos falsos destinados a productos empotrables se instalen sólo después de haber elegido los productos que se van a utilizar. Lo mismo se aplica a la preparación de huecos para este tipo de productos. O/M recomienda reforzar los falsos techos cerca de estas aberturas, de acuerdo con las características del producto a empotrar. Las dimensiones de los recortes son para techos de cartón yeso. Para otro tipo de material, contactar con: [support@om-light.com](mailto:support@om-light.com)