



Diseño: O/M + Bartenbach GmbH

Luminaria empotrable con carcasa de aluminio con acabado de pintura electrostática texturizada 100 % poliéster


Tapas de aluminio anodizado con acabado de pintura electroestática texturizada 100 % poliéster.

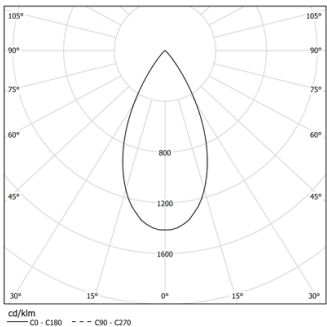
Luminaria y cubierta perforada de aluminio con acabado de pintura texturizada. Equipada con la última tecnología de Bartenbach GmbH, inVision45 es una solución discreta que garantiza una excelente distribución de la luz y confort visual a partir de una fuente casi imperceptible.

Los accesorios de montaje se piden por separado.

LED CRI>90 / >50.000h, L80/B10 / 2-step MacAdam  
Fuente de alimentación incluida.  
IP20 | 230Vac | 50/60Hz



 LED	3000K	Fuente de luz	LLuminaria
Potencia		52W	61,2W
Flujo		5160lm	3920lm
Eficiencia		99lm/W	64lm/W
LOR		-	76%
UGR		-	<16



Ángulo de haz  
Flood 52°

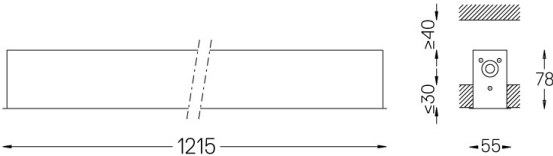
Aplicación



Peso  
2,5Kg



47x1205



Acabados

- .01 Blanco/RAL 9010
- .02 Negro/RAL 9005

Obligatorio

51027 Accesorio para empotrar

O/M recomienda que los techos falsos destinados a productos empotrables se instalen sólo después de haber elegido los productos que se van a utilizar. Lo mismo se aplica a la preparación de huecos para este tipo de productos. O/M recomienda reforzar los falsos techos cerca de estas aberturas, de acuerdo con las características del producto a empotrar. Las dimensiones de los recortes son para techos de cartón yeso. Para otro tipo de material, contactar con: support@om-light.com