

inVision45 Recessed

27W / 1760lm / 2700K / DALI / Medium 31° /
1215mm

63864



Diseño: O/M + Bartenbach GmbH

Luminaria empotrable con carcasa de aluminio con acabado de pintura electrostática texturizada 100 % poliéster

Tapas de aluminio anodizado con acabado de pintura electroestática texturizada 100 % poliéster.

Luminaria y cubierta perforada de aluminio con acabado de pintura texturizada. Equipada con la última tecnología de Bartenbach GmbH, inVision45 es una solución discreta que garantiza una excelente distribución de la luz y confort visual a partir de una fuente casi imperceptible.


Los accesorios de montaje se piden por separado.

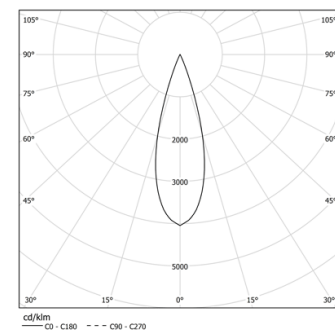
LED CRI>90 / >50.000h, L80/B10 / 2-step MacAdam

Fuente de alimentación incluida.

IP20 | 230Vac | 50/60Hz



 LED	2700K	Fuente de luz	LLuminaria
Potencia	27W	32,9W	
Flujo	2400lm	1760lm	
Eficiencia	89lm/W	53lm/W	
LOR	-	73%	
UGR	-	<10	




Ángulo de haz
Medium 31°

Aplicación



Peso
2,5Kg



Acabados

- ☐ .01 Blanco/RAL 9010
- ☒ .02 Negro/RAL 9005

Obligatorio

51027 Accesorio para empotrar

Para el envío específico de drivers "DALI 2", contactar: support@om-light.com

O/M recomienda que los techos falsos destinados a productos empotrables se instalen sólo después de haber elegido los productos que se van a utilizar. Lo mismo se aplica a la preparación de huecos para este tipo de productos. O/M recomienda reforzar los falsos techos cerca de estas aberturas, de acuerdo con las características del producto a empotrar. Las dimensiones de los recortes son para techos de cartón yeso. Para otro tipo de material, contactar con: support@om-light.com