

inFinit

Pendant direct/indirect

44,8+56W* / 4800+3520lm* / 2200K-5000K
/ DALI / Flood 64° / batwing / 2344mm

63768

Solicitud de cantidad mínima para pedido de compra
(>200m)



Diseño: O/M + Bartenbach GmbH

Luminaria suspendida directa e indirecta con carcasa de aluminio en acabado mate.

Tapas de aluminio anodizado con acabado mate.

Lentes lineales (Lightstream) combinadas con un reflector secundario, integradas en un perfil de aluminio extruido.

Luz indirecta: Lentes con efecto de ala de murciélago protegidas por un difusor de policarbonato transparente.


Los accesorios de montaje se piden por separado.

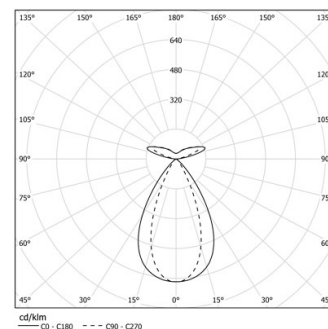
LED CRI>80 / >50.000h, L80/B10 / 2-step MacAdam

Fuente de alimentación incluida.

IP20 | 230Vac | 50/60Hz



 LED	2200K-5000K	Fuente de luz	LLuminaria
Potencia		44,8+56W*	52,8+64W*
Flujo		6000+4400lm*	4800+3520lm*
Eficiencia		103lm/W	70lm/W
LOR		-	80%
UGR		-	<13

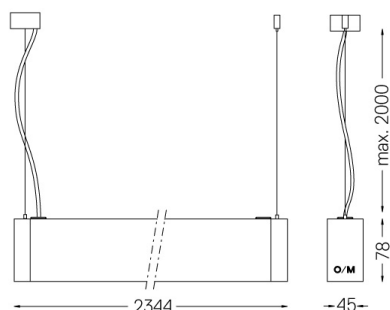


Ángulo de haz
Flood 64° /
batwing

Aplicación



Peso
3,8Kg



Acabados

- .04 Blanco mate
- .05 Negro mate

Obligatorio

59054 Accesorio de montaje directo/indirecto colgante

56051 Base transparente DALI

ø60x35mm