
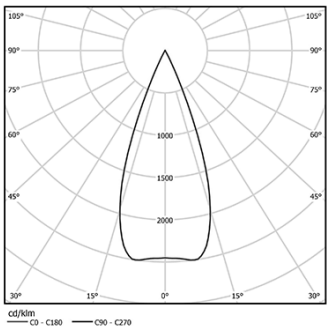


Diseño: O/M + Bartenbach GmbH
Luminaria empotrable en techo con cuerpo y disipador térmico de aluminio fundido y acabado de pintura electrostática 100 % poliéster.
Ópticas Lightcore para un haz de luz definido y perfectamente controlado.
El accesorio para empotrar se suministra por separado.

LED CRI>90 / >50.000h, L80/B10 / 2-step MacAdam
Fuente de alimentación incluida.
IP20 | 230Vac | 50/60Hz



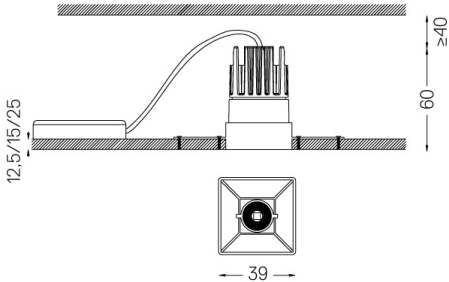
 2700K	Fuente de luz	LLuminaria
Potencia	3,1W	4W
Flujo	260lm	200lm
Eficiencia	84lm/W	50lm/W
LOR	-	77%
UGR	-	<10



Ángulo de haz
Medium 40°

Aplicación

Peso



Acabados

- .01 Blanco/RAL 9010
- .02 Negro/RAL 9005

Obligatorio

- 59048 Accesorio Trimless (techos de 12,5 mm)
140x18mm
- 59049 Accesorio Trimless (techos de 15 mm)
140x20mm
- 59050 Accesorio Trimless (techos de 25 mm)
140x30mm

Las dimensiones de los recortes son para techos de cartón yeso. Para otro tipo de material, póngase en contacto con: support@om-light.com

Datos de conformidad con el Reglamento

(UE) 2019/2020, completado por los Reglamentos (UE) 2021/341 y (UE) 2019/2015, completados por el Reglamento (UE) 2021/340
Etiquetado de consumo energético. Este producto contiene una fuente luminosa de clase de eficiencia G
Identificador del modelo 4053560312L