


5,6W / 410lm / 3000K / On/Off / Flood 56° /
54x54mm

63543



Diseño: O/M + Bartenbach GmbH


Luminaria empotrable en techo con cuerpo y
disipador térmico de aluminio fundido y acabado de
pintura electrostática 100 % poliéster.

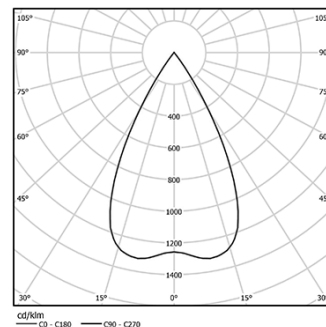
Ópticas Lightcore para un haz de luz definido y
perfectamente controlado.

El accesorio para empotrar se suministra por
separado.

LED CRI>90 / >50.000h, L80/B10 / 2-step MacAdam
Fuente de alimentación incluida.
IP20 | 230Vac | 50/60Hz



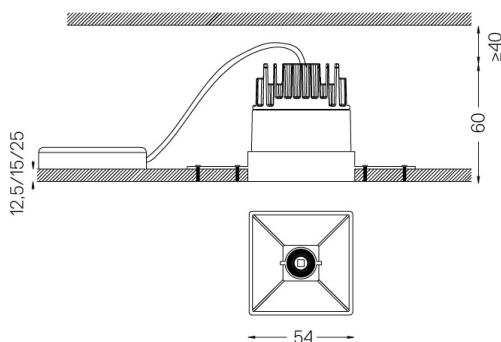
 LED	3000K	Fuente de luz	LLuminaria
Potencia		5,6W	7W
Flujo		460lm	410lm
Eficiencia		82lm/W	59lm/W
LOR		-	89%
UGR		-	<19

Ángulo de haz
Flood 56°

Aplicación



Peso



Acabados

- .01 Blanco/RAL 9010
- .02 Negro/RAL 9005

Obligatorio

- 59045** Accesorio Trimless (techos de 12,5 mm)
155x18mm
- 59046** Accesorio Trimless (techos de 15 mm)
155x20mm
- 59047** Accesorio Trimless (techos de 25 mm)
155x30mm

Las dimensiones de los recortes son para techos de cartón yeso. Para
otro tipo de material, póngase en contacto con: support@om-light.com

Datos de conformidad con el Reglamento

(UE) 2019/2020, completado por los Reglamentos (UE) 2021/341 y
(UE) 2019/2015, completados por el Reglamento (UE) 2021/340

Etiquetado de consumo energético. Este producto contiene una fuente
luminosa de clase de eficiencia G

Identificador del modelo 4053560290H