


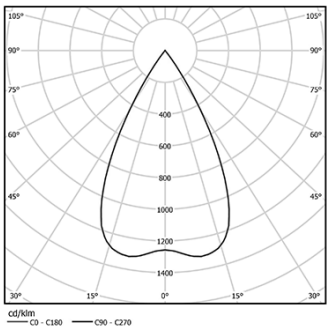


Diseño: O/M + Bartenbach GmbH
Luminaria empotrable en techo con cuerpo y
disipador térmico de aluminio fundido y acabado de
pintura electrostática 100 % poliéster.
Ópticas Lightcore para un haz de luz definido y
perfectamente controlado.
El accesorio para empotrar se suministra por
separado.

LED CRI>80 / >50.000h, L80/B10 / 2-step MacAdam
Fuente de alimentación incluida.
IP20 | 230Vac | 50/60Hz



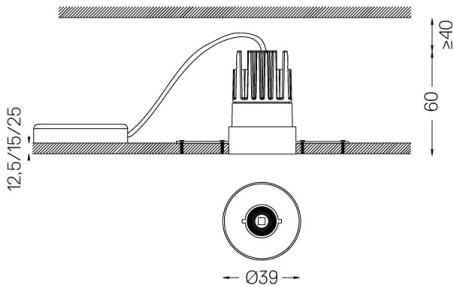
 LED	4000K	Fuente de luz	LLuminaria
Potencia		3,1W	4W
Flujo		280lm	240lm
Eficiencia		90lm/W	60lm/W
LOR		-	86%
UGR		-	<16



Ángulo de haz
Flood 56°

Aplicación

Peso



Acabados

- .01 Blanco/RAL 9010
- .02 Negro/RAL 9005

Obligatorio

- 59042** Accesorio Trimless (techos de 12,5 mm)
140x18mm
- 59043** Accesorio Trimless (techos de 15 mm)
140x20mm
- 59044** Accesorio Trimless (techos de 25 mm)
140x30mm

Opcional

- 59083** Removal tool

Las dimensiones de los recortes son para techos de cartón yeso. Para
otro tipo de material, póngase en contacto con: support@om-light.com

Datos de conformidad con el Reglamento

(UE) 2019/2020, completado por los Reglamentos (UE) 2021/341 y
(UE) 2019/2015, completados por el Reglamento (UE) 2021/340
Etiquetado de consumo energético. Este producto contiene una fuente
luminosa de clase de eficiencia G
Identificador del modelo 4053560313L