


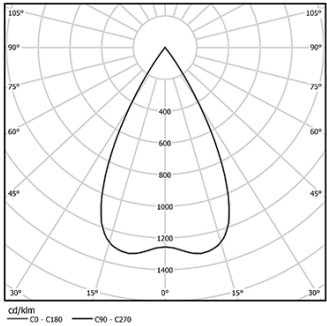


Diseño: O/M + Bartenbach GmbH  
Luminaria empotrable en techo con cuerpo y disipador térmico de aluminio fundido y acabado de pintura electrostática 100 % poliéster.  
Ópticas Lightcore para un haz de luz definido y perfectamente controlado.  
El accesorio para empotrar se suministra por separado.

LED CRI>90 / >50.000h, L80/B10 / 2-step MacAdam  
Fuente de alimentación incluida.  
IP20 | 230Vac | 50/60Hz



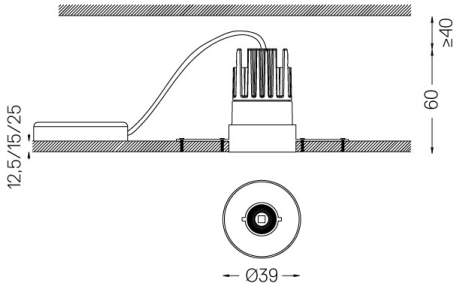
|  LED | 3000K | Fuente de luz | LLuminaria |
|---|-------|---------------|------------|
| Potencia  |       | 3,1W          | 4W         |
| Flujo   |       | 260lm         | 230lm      |
| Eficiencia  |       | 84lm/W        | 58lm/W     |
| LOR   |       | -             | 88%        |
| UGR   |       | -             | <16        |



Ángulo de haz  
Flood 56°

Aplicación

Peso



### Acabados

- .01 Blanco/RAL 9010
- .02 Negro/RAL 9005

### Obligatorio

- 59042** Accesorio Trimless (techos de 12,5 mm)  
140x18mm
- 59043** Accesorio Trimless (techos de 15 mm)  
140x20mm
- 59044** Accesorio Trimless (techos de 25 mm)  
140x30mm

### Opcional

- 59083** Removal tool

Las dimensiones de los recortes son para techos de cartón yeso. Para otro tipo de material, póngase en contacto con: [support@om-light.com](mailto:support@om-light.com)

Datos de conformidad con el Reglamento (UE) 2019/2020, completado por los Reglamentos (UE) 2021/341 y (UE) 2019/2015, completados por el Reglamento (UE) 2021/340  
Etiquetado de consumo energético. Este producto contiene una fuente luminosa de clase de eficiencia G  
Identificador del modelo 4053560290L