



Diseño: O/M + Bartenbach GmbH

Luminaria empotrable en techo con cuerpo y disipador térmico de aluminio fundido y acabado de pintura electrostática 100 % poliéster.

Ópticas Lightcore para un haz de luz definido y perfectamente controlado.


El accesorio para empotrar se suministra por separado.

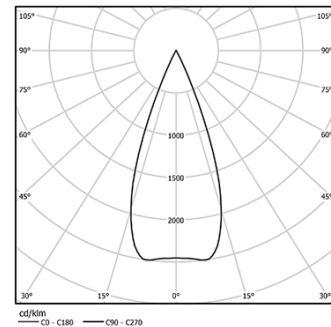
LED CRI>90 / >50.000h, L80/B10 / 2-step MacAdam

Fuente de alimentación incluida.

IP20 | 230Vac | 50/60Hz



 LED	3000K	Fuente de luz	LLuminaria
Potencia		3,1W	4W
Flujo		260lm	200lm
Eficiencia		84lm/W	50lm/W
LOR		-	77%
UGR		-	<10

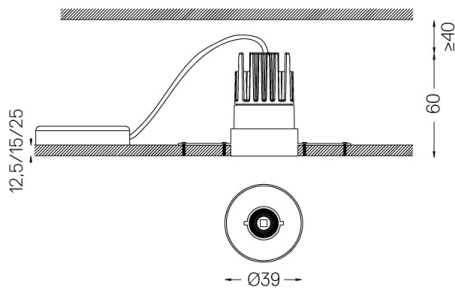


Ángulo de haz  
Medium 40°

Aplicación



Peso



Acabados

- .01 Blanco/RAL 9010
- .02 Negro/RAL 9005

Obligatorio

**59042** Accesorio Trimless (techos de 12,5 mm)

140x18mm

**59043** Accesorio Trimless (techos de 15 mm)

140x20mm

**59044** Accesorio Trimless (techos de 25 mm)

140x30mm

Opcional

**59083** Removal tool

Las dimensiones de los recortes son para techos de cartón yeso. Para otro tipo de material, póngase en contacto con: [support@om-light.com](mailto:support@om-light.com)

Datos de conformidad con el Reglamento

(UE) 2019/2020, completado por los Reglamentos (UE) 2021/341 y (UE) 2019/2015, completados por el Reglamento (UE) 2021/340

Etiquetado de consumo energético. Este producto contiene una fuente luminosa de clase de eficiencia G

Identificador del modelo 4053560290L