

3,1W / 230lm / 3000K / On/Off / Flood 56° /
ø39mm

63531



Diseño: O/M + Bartenbach GmbH

Luminaria empotrable en techo con cuerpo y
disipador térmico de aluminio fundido y acabado de
pintura electrostática 100 % poliéster.

Ópticas Lightcore para un haz de luz definido y
perfectamente controlado.


El accesorio para empotrar se suministra por
separado.

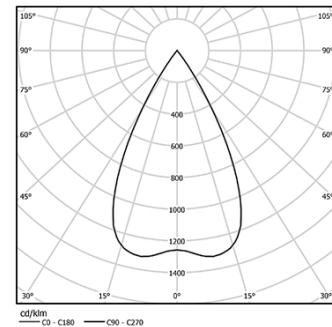
LED CRI>90 / >50.000h, L80/B10 / 2-step MacAdam

Fuente de alimentación incluida.

IP20 | 230Vac | 50/60Hz



 LED	3000K	Fuente de luz	LLuminaria
Potencia		3,1W	4W
Flujo		260lm	230lm
Eficiencia		84lm/W	58lm/W
LOR		-	88%
UGR		-	<16

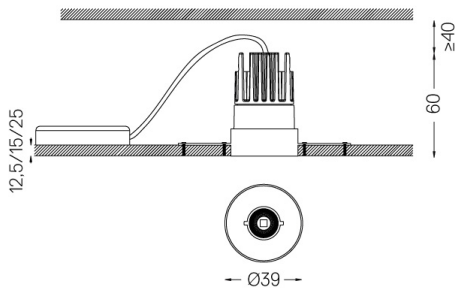


Ángulo de haz
Flood 56°

Aplicación



Peso



Acabados

- .01 Blanco/RAL 9010
- .02 Negro/RAL 9005

Obligatorio

59042 Accesorio Trimless (techos de 12,5 mm)

140x18mm

59043 Accesorio Trimless (techos de 15 mm)

140x20mm

59044 Accesorio Trimless (techos de 25 mm)

140x30mm

Opcional

59083 Removal tool

Las dimensiones de los recortes son para techos de cartón yeso. Para
otro tipo de material, póngase en contacto con: support@om-light.com

Datos de conformidad con el Reglamento

(UE) 2019/2020, completado por los Reglamentos (UE) 2021/341 y
(UE) 2019/2015, completados por el Reglamento (UE) 2021/340

Etiquetado de consumo energético. Este producto contiene una fuente
luminosa de clase de eficiencia G

Identificador del modelo 4053560290L