


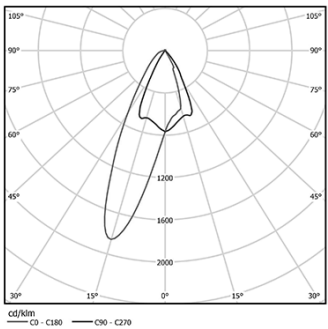


Diseño: O/M + Bartenbach GmbH
Luminaria empotrable en techo con cuerpo y
disipador térmico de aluminio fundido y acabado de
pintura electrostática 100 % poliéster.
Reflector preciso para un haz de luz definido y
controlado, que ofrece máxima eficiencia.
El accesorio para empotrar se suministra por
separado.

LED CRI>80 / >50.000h, L80/B10 / 2-step MacAdam
Fuente de alimentación incluida.
IP20 | 230Vac | 50/60Hz



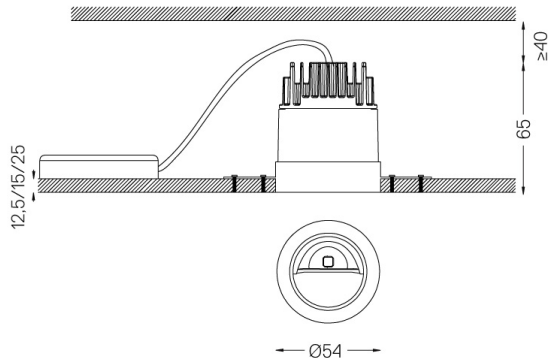
 LED	4000K	Fuente de luz	LLuminaria
Potencia		5,9W	7,4W
Flujo		740lm	630lm
Eficiencia		125lm/W	85lm/W
LOR		-	85%
UGR		-	-



Ángulo de haz
Wallwasher

Aplicación

Peso



Acabados

- .01 Blanco/RAL 9010
- .02 Negro/RAL 9005

Obligatorio

- 59039** Accesorio Trimless (techos de 12,5 mm)
155x18mm
- 59040** Accesorio Trimless (techos de 15 mm)
155x20mm
- 59041** Accesorio Trimless (techos de 25 mm)
155x30mm

Para el suministro específico de controladores "DALI 2", contacte con:
support@om-light.com
Las dimensiones de los recortes son para techos de cartón yeso. Para
otro tipo de material, póngase en contacto con: support@om-light.com

Datos de conformidad con el Reglamento

(UE) 2019/2020, completado por los Reglamentos (UE) 2021/341 y
(UE) 2019/2015, completados por el Reglamento (UE) 2021/340
Etiquetado de consumo energético. Este producto contiene una fuente
luminosa de clase de eficiencia E
Identificador del modelo 4053560389