


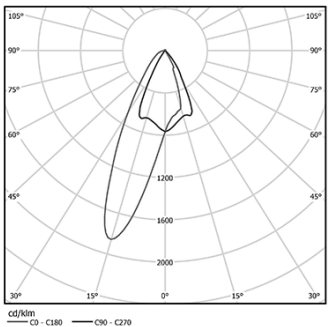


Diseño: O/M + Bartenbach GmbH  
Luminaria empotrable en techo con cuerpo y disipador térmico de aluminio fundido y acabado de pintura electrostática 100 % poliéster.  
Reflector preciso para un haz de luz definido y controlado, que ofrece máxima eficiencia.  
El accesorio para empotrar se suministra por separado.

LED CRI>80 / >50.000h, L80/B10 / 2-step MacAdam  
Fuente de alimentación incluida.  
IP20 | 230Vac | 50/60Hz



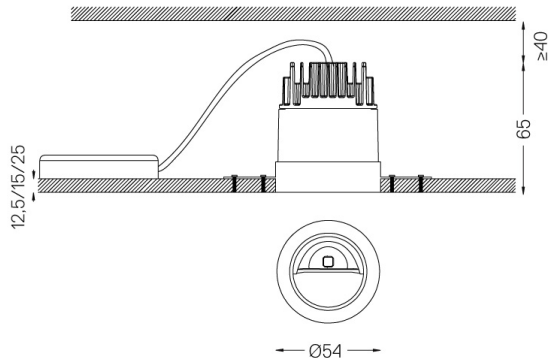
 LED	4000K	Fuente de luz	LLuminaria
Potencia		5,9W	7,4W
Flujo		740lm	630lm
Eficiencia		125lm/W	85lm/W
LOR		-	85%
UGR		-	-



Ángulo de haz  
Asymmetric

Aplicación

Peso



Acabados

- .01 Blanco/RAL 9010
- .02 Negro/RAL 9005

Obligatorio

**59039** Accesorio Trimless (techos de 12,5 mm)  
155x18mm

**59040** Accesorio Trimless (techos de 15 mm)  
155x20mm

**59041** Accesorio Trimless (techos de 25 mm)  
155x30mm

Las dimensiones de los recortes son para techos de cartón yeso. Para otro tipo de material, póngase en contacto con: support@om-light.com

Datos de conformidad con el Reglamento (UE) 2019/2020, completado por los Reglamentos (UE) 2021/341 y (UE) 2019/2015, completados por el Reglamento (UE) 2021/340  
Etiquetado de consumo energético. Este producto contiene una fuente luminosa de clase de eficiencia E  
Identificador del modelo 4053560100