


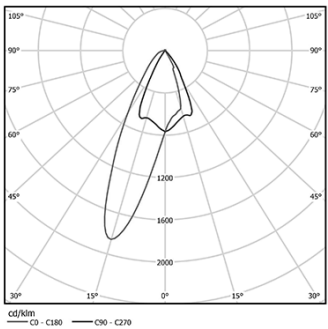


Diseño: O/M + Bartenbach GmbH  
Luminaria empotrable en techo con cuerpo y  
disipador térmico de aluminio fundido y acabado de  
pintura electrostática 100 % poliéster.  
Reflector preciso para un haz de luz definido y  
controlado, que ofrece máxima eficiencia.  
El accesorio para empotrar se suministra por  
separado.

LED CRI>90 / >50.000h, L80/B10 / 2-step MacAdam  
Fuente de alimentación incluida.  
IP20 | 230Vac | 50/60Hz



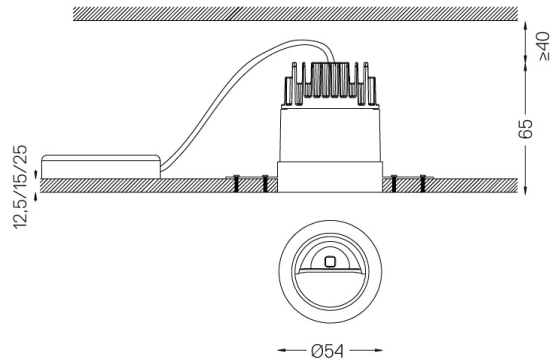
 LED	3000K	Fuente de luz	LLuminaria
Potencia		5,9W	7,4W
Flujo		620lm	530lm
Eficiencia		105lm/W	72lm/W
LOR		-	85%
UGR		-	-



Ángulo de haz  
Asymmetric

Aplicación

Peso



### Acabados

- .01 Blanco/RAL 9010
- .02 Negro/RAL 9005

### Obligatorio

- 59039** Accesorio Trimless (techos de 12,5 mm)  
155x18mm
- 59040** Accesorio Trimless (techos de 15 mm)  
155x20mm
- 59041** Accesorio Trimless (techos de 25 mm)  
155x30mm

Para el suministro específico de controladores "DALI 2", contacte con:  
support@om-light.com  
Las dimensiones de los recortes son para techos de cartón yeso. Para  
otro tipo de material, póngase en contacto con: support@om-light.com

### Datos de conformidad con el Reglamento

(UE) 2019/2020, completado por los Reglamentos (UE) 2021/341 y  
(UE) 2019/2015, completados por el Reglamento (UE) 2021/340  
Etiquetado de consumo energético. Este producto contiene una fuente  
luminosa de clase de eficiencia E  
Identificador del modelo 4053560389