


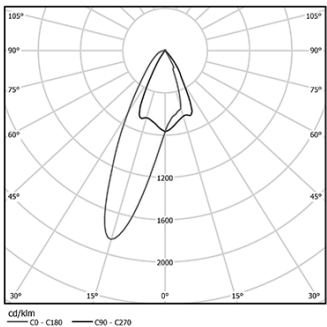


Diseño: O/M + Bartenbach GmbH
Luminaria empotrable en techo con cuerpo y disipador térmico de aluminio fundido y acabado de pintura electrostática 100 % poliéster.
Reflector preciso para un haz de luz definido y controlado, que ofrece máxima eficiencia.
El accesorio para empotrar se suministra por separado.

LED CRI>90 / >50.000h, L80/B10 / 2-step MacAdam
Fuente de alimentación incluida.
IP20 | 230Vac | 50/60Hz



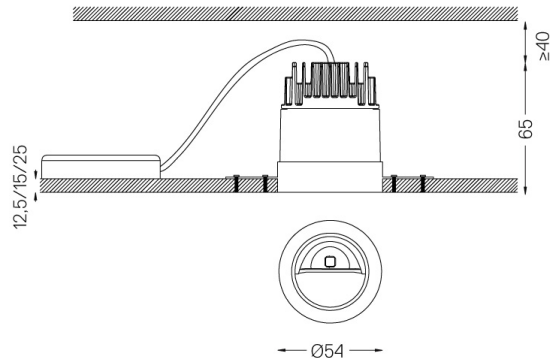
 LED	2700K	Fuente de luz	LLuminaria
Potencia		5,9W	7,4W
Flujo		570lm	490lm
Eficiencia		97lm/W	66lm/W
LOR		-	86%
UGR		-	-



Ángulo de haz
Wallwasher

Aplicación

Peso



Acabados

○ .01 Blanco/RAL 9010

● .02 Negro/RAL 9005

Obligatorio

59039 Accesorio Trimless (techos de 12,5 mm)
155x18mm

59040 Accesorio Trimless (techos de 15 mm)
155x20mm

59041 Accesorio Trimless (techos de 25 mm)
155x30mm

Las dimensiones de los recortes son para techos de cartón yeso. Para otro tipo de material, póngase en contacto con: support@om-light.com

Datos de conformidad con el Reglamento (UE) 2019/2020, completado por los Reglamentos (UE) 2021/341 y (UE) 2019/2015, completados por el Reglamento (UE) 2021/340
Etiquetado de consumo energético. Este producto contiene una fuente luminosa de clase de eficiencia F
Identificador del modelo 4053560388