

1,1W / 105lm / 4000K / On/Off / Medium 31°
/ 40mm

63406



Diseño: O/M + Bartenbach GmbH

Luminaria con cuerpo de perfil de aluminio con acabado de pintura electrostática texturizada 100 % poliéster

Lente focal con superficie compleja y orificios individuales de superficie compleja para proporcionar un punto focal a través de una abertura para iluminar la zona sin deslumbramiento.


Muelles especiales disponibles por encargo.

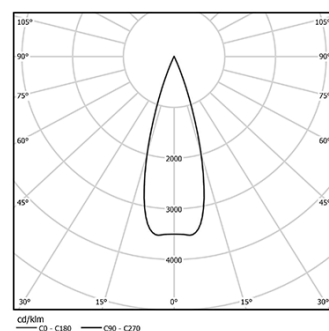
LED CRI>80 / >50.000h, L80/B10 / 2-step MacAdam

Fuente de alimentación incluida.

IP20 | 230Vac | 50/60Hz



 4000K	Fuente de luz	LLuminaria
Potencia	1,1W	1,4W
Flujo	143lm	105lm
Eficiencia	130lm/W	74lm/W
LOR	-	73%
UGR	-	<10

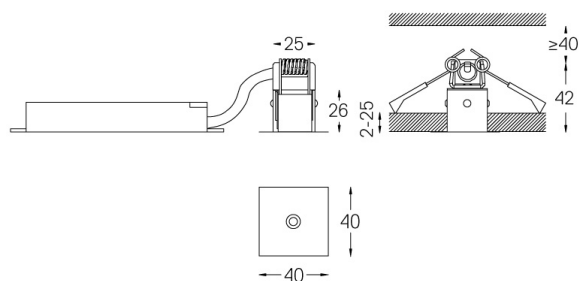


Ángulo de haz
Medium 31°

Aplicación



Peso
0,15Kg



Acabados

- ☐ .01 Blanco/RAL 9010
- ☒ .02 Negro/RAL 9005

Las dimensiones de los recortes son para techos de cartón yeso. Para otro tipo de material, póngase en contacto con: support@om-light.com

Datos de conformidad con el Reglamento

(UE) 2019/2020, completado por los Reglamentos (UE) 2021/341 y

(UE) 2019/2015, completados por el Reglamento (UE) 2021/340

Etiquetado de consumo energético. Este producto contiene una fuente luminosa de clase de eficiencia D

Identificador del modelo 4053560270L