

Tubo 70

41W / 5160lm / 2700K / On/Off / Diffuse /
1752mm

63079



Diseño: Eduardo Souto de Moura

Luminaria de superficie o suspendida con cuerpo tubular de policarbonato esmerilado resistente a los impactos de 70 mm de diámetro.

Tapas de policarbonato transparente con ángulos de instalación marcados. Se suministra con prensaestopas de plástico de 30 mm que evita la condensación dentro de la luminaria.


Los accesorios de montaje se piden por separado.

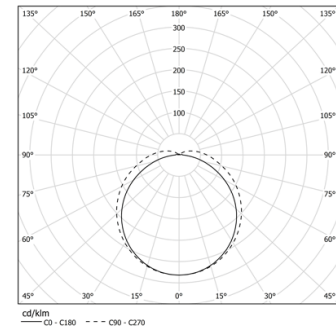
LED CRI>80 />50.000h, L80/B10 / 3-step MacAdam

Fuente de alimentación incluida.

IP67 | IK08 | 230Vac | 50/60Hz



| | | | |
|---|---------|---------------|------------|
|  LED | 2700K | Fuente de luz | LLuminaria |
| Potencia | 41W | 48,2W | |
| Flujo | 7170lm | 5160lm | |
| Eficiencia | 175lm/W | 107lm/W | |
| LOR | - | 72% | |
| UGR | - | <25 | |

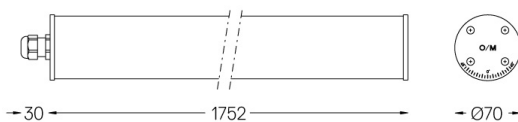


Ángulo de haz
Diffuse

Aplicación



Peso
1,7Kg



Acabados

☐ **.25 Esmerilado**

Obligatorio

43707 Accesorio de superficie

43709 Accesorio colgante

Optional

59058 Accesorio de acero inoxidable

59059 Accesorio de pared

Datos de conformidad con el Reglamento

(UE) 2019/2020, completado por los Reglamentos (UE) 2021/341 y (UE) 2019/2015, completados por el Reglamento (UE) 2021/340

Etiquetado de consumo energético. Este producto contiene fuentes luminosas de clase de eficiencia C

Identificador del modelo 28004771