


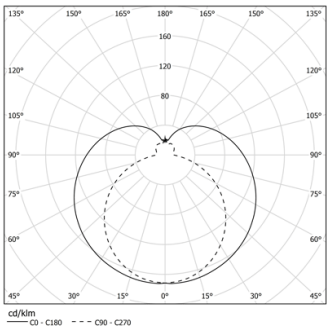


Diseño: Eduardo Souto de Moura
Luminaria de superficie o suspendida con carcasa de perfil de aluminio anodizado con acabado mate o de pintura texturizada y difusor de policarbonato esmerilado con sistema de enganche fácil.
Tapas de policarbonato esmerilado de 5 mm.
Los accesorios de montaje se piden por separado.

LED CRI>80 / >50.000h, L80/B10 / 3-step MacAdam
Fuente de alimentación incluida.
IP44 | IK07 | 230Vac | 50/60Hz



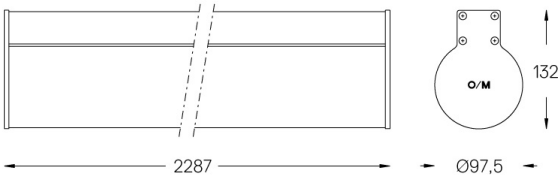
 LED	3000K	Fuente de luz	LLuminaria
Potencia		102W	117W
Flujo		11700lm	8200lm
Eficiencia		115lm/W	70lm/W
LOR		-	70%
UGR		-	<22



Ángulo de haz
Diffuse

Aplicación

Peso
3,66Kg



Acabados

- .01 Blanco/RAL 9010
- .02 Negro/RAL 9005
- .10 Aluminio anodizado

Obligatorio

44070 Accesorio para colgar
Ø60x35mm

44060 Base transparente
Ø60x35mm