



### Diseño: O/M

Luminaria suspendida de luz directa e indirecta con carcasa de perfil de aluminio anodizado con acabado de pintura texturizada. Difusor esmerilado para luz directa y difusor transparente para luz indirecta con sistema de enganche fácil. Tapas de aluminio de 5 mm.


Circuitos independientes.

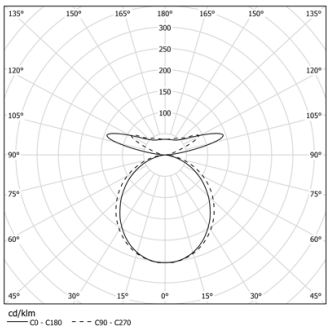
Accesorios de suspensión disponibles por separado.

Base de alimentación de aluminio, cable de alimentación transparente (3x0,75 mm²) y cables de suspensión de acero (1,5 mm) con sistema de ajuste milimétrico de la altura.

LED CRI>80 / >50.000h, L80/B10 / 3-step MacAdam  
Fuente de alimentación incluida.  
IP20 | 230Vac | 50/60Hz



 3000K	Fuente de luz	LLuminaria
Potencia	16+9W	19,5+11,3W
Flujo	2860+1100lm	1340+700lm
Eficiencia	158lm/W	65lm/W
LOR	-	51%
UGR	-	<22

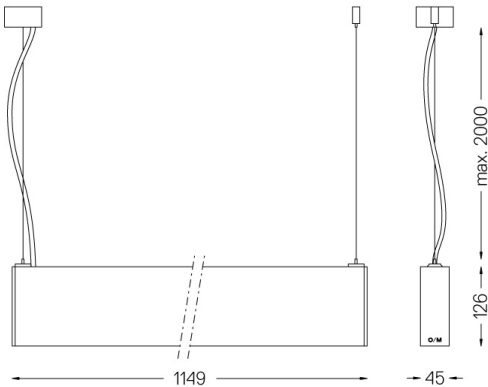


Ángulo de haz  
Diffuse / batwing

Aplicación



Peso  
4Kg



### Acabados

- .01 Blanco/RAL 9010
- .02 Negro/RAL 9005
- .10 Aluminio anodizado

### Obligatorio

- 56053 Accesorio de montaje directo/indirecto colgante
- 54034 Base transparente
- Ø60x35mm