


20W / 1815lm / 4000K / DALI / Diffuse /
1423mm

61698



Diseño: Eduardo Souto de Moura

Luminaria empotrable sin embellecedor con carcasa de perfil de aluminio anodizado con acabado mate o de pintura texturizada.

Difusor de policarbonato esmerilado con sistema de enganche fácil y sistema de montaje doble: enrasado o empotrado.

Tapas de aluminio.

Los accesorios de montaje se piden por separado.

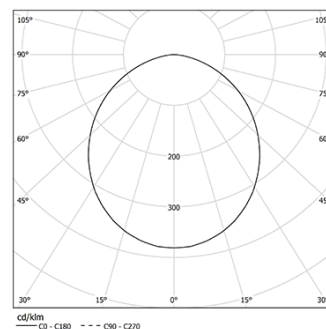
LED CRI>80 / >50.000h, L80/B10 / 3-step MacAdam

Fuente de alimentación incluida.

IP54 | 230Vac | 50/60Hz



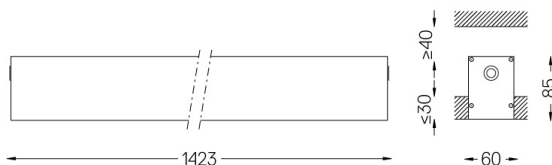
LED	4000K	Fuente de luz	LLuminaria
Potencia	20W		24,4W
Flujo	3775lm		1815lm
Eficiencia	189lm/W		74lm/W
LOR	-		48%
UGR	-		<25

Ángulo de haz
Diffuse

Aplicación

Peso
3,1Kg

62x1425



Acabados

- .01 Blanco/RAL 9010
- .02 Negro/RAL 9005
- .10 Aluminio anodizado

Obligatorio

59024 Accesorios para la luminaria empotrable sin marco

O/M recomienda que los techos falsos destinados a productos empotrables se instalen sólo después de haber elegido los productos que se van a utilizar. Lo mismo se aplica a la preparación de huecos para este tipo de productos. O/M recomienda reforzar los falsos techos cerca de estas aberturas, de acuerdo con las características del producto a empotrar. Las dimensiones de los recortes son para techos de cartón yeso. Para otro tipo de material, contactar con: support@om-light.com