


28W\* / 2900lm\* / 2200K-5000K / DALI /  
Flood 64° / 1440mm

61239



#### Structure

- 1 Profile
- 2 End caps
- 3 Fitting accessories
- 4 Profile coupling

#### Modules

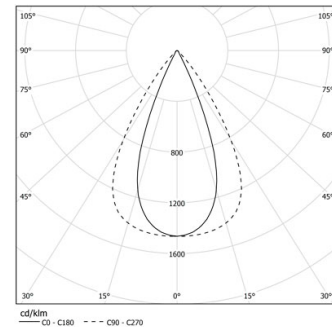
- A inFinit module (middle)
- B inFinit module (end)
- C Indirect module

Diseño: OM + Bartenbach GmbH  
Módulo con lentes lineales extruidas (Lightstream)  
combinadas con un reflector secundario, integradas  
en un perfil de aluminio extruido.

LED CRI>80 / >50.000h, L80/B10 / 2-step MacAdam  
Fuente de alimentación incluida.  
IP20 | 230Vac | 50/60Hz

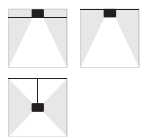


LED	2200K-5000K	Fuente de luz	LLuminaria
Potencia	28W*		34,1W*
Flujo	3750lm*		2900lm*
Eficiencia	134lm/W		85lm/W
LOR	-		77%
UGR	-		<16

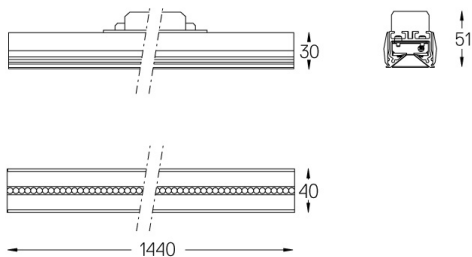


Ángulo de haz  
Flood 64°

#### Aplicación



Peso



#### Acabados

- .01 Blanco/RAL 9010
- .02 Negro/RAL 9005

Para el envío específico de drivers "DALI 2", contactar: support@om-light.com

Elija la longitud y la disposición del sistema exactamente como lo desee, para modelar las funciones de iluminación adecuadas para las distintas tareas. Si desea más información, contacte con: support@om-light.com