

Diseño: Eduardo Souto de Moura

Luminaria empotrable sin embellecedor con carcasa de perfil de aluminio con anodizado de 25 micrómetros, que ofrece la máxima resistencia contra la corrosión, con acabado mate o de pintura electrostática texturizada 100 % poliéster

Difusor de policarbonato esmerilado con sistema de enganche fácil y sistema de montaje doble: enrasado o empotrado.

Tapas de aluminio anodizado con acabado mate o de pintura electroestática texturizada 100 % poliéster. Los accesorios de montaje se piden por separado.

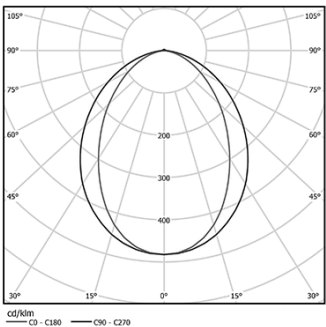
LED CRI>80 / >50.000h, L80/B10 / 3-step MacAdam

Fuente de alimentación incluida.

IP42 | 230Vac | 50/60Hz




LED	4000K	Fuente de luz	LLuminaria
Potencia	34W		40W
Flujo	6500lm		3300lm
Eficiencia	191lm/W		83lm/W
LOR	-		51%
UGR	-		<25



Ángulo de haz  
Diffuse

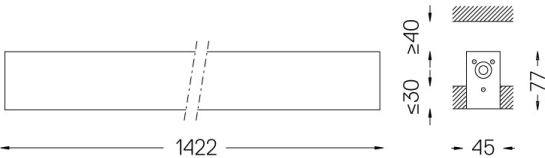
Aplicación



Peso  
2,2Kg



47x1424



Acabados

- .01 Blanco/RAL 9010
- .02 Negro/RAL 9005
- .10 Aluminio anodizado

Obligatorio

**59023** Accesorios para la luminaria empotrable sin marco

Para el envío específico de drivers "DALI 2", contactar: support@om-light.com

O/M recomienda que los techos falsos destinados a productos empotrables se instalen sólo después de haber elegido los productos que se van a utilizar. Lo mismo se aplica a la preparación de huecos para este tipo de productos. O/M recomienda reforzar los falsos techos cerca de estas aberturas, de acuerdo con las características del producto a empotrar. Las dimensiones de los recortes son para techos de cartón yeso. Para otro tipo de material, contactar con: support@om-light.com