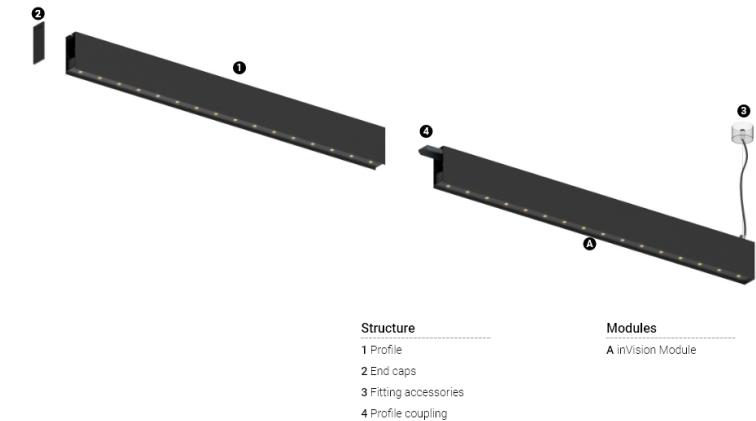


27W / 2600lm / 4000K / On/Off / Flood 52°
/ 1200mm

60972

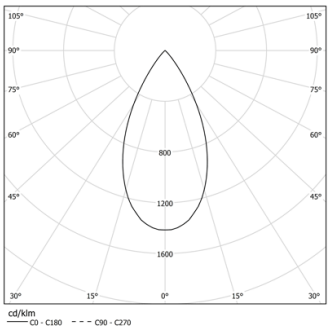
Diseño: O/M + Bartenbach GmbH
Módulo inVision con carcasa y cubierta perforada de aluminio con acabado de pintura texturizada.

LED CRI>90 / >50.000h, L80/B10 / 2-step MacAdam
Fuente de alimentación incluida.
IP20 | 230Vac | 50/60Hz



- Structure**
- 1 Profile
 - 2 End caps
 - 3 Fitting accessories
 - 4 Profile coupling
- Modules**
- A inVision Module

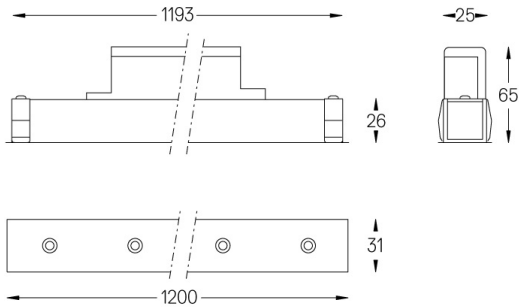
LED	4000K	Fuente de luz	LLuminaria
Potencia	27W		32,9W
Flujo	3440lm		2600lm
Eficiencia	127lm/W		79lm/W
LOR	-		76%
UGR	-		<13



Ángulo de haz
Flood 52°

Aplicación

Peso
0,8Kg



Acabados

- .01 Blanco/RAL 9010
- .02 Negro/RAL 9005

Elija la longitud y la disposición del sistema exactamente como lo desee, para modelar las funciones de iluminación adecuadas para las distintas tareas. Si desea más información, contacte con: support@om-light.com