


inVision35
Made-to-measure

**52W / 3640lm / 2700K / On/Off / Flood 52°
/ 1200mm**

60941



Structure

- 1 Profile
- 2 End caps
- 3 Fitting accessories
- 4 Profile coupling

Modules

- A inVision Module

Diseño: O/M + Bartenbach GmbH


Módulo inVision con carcasa y cubierta perforada de aluminio con acabado de pintura texturizada.

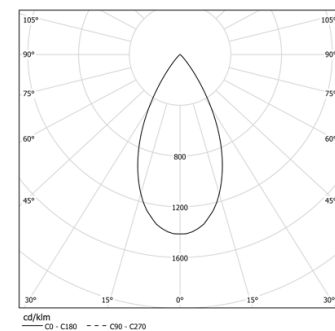
LED CRI>90 / >50.000h, L80/B10 / 2-step MacAdam

Fuente de alimentación incluida.

IP20 | 230Vac | 50/60Hz



 LED	2700K	Fuente de luz	LLuminaria
Potencia	52W		61,2W
Flujo	4800lm		3640lm
Eficiencia	92lm/W		59lm/W
LOR	-		76%
UGR	-		<16

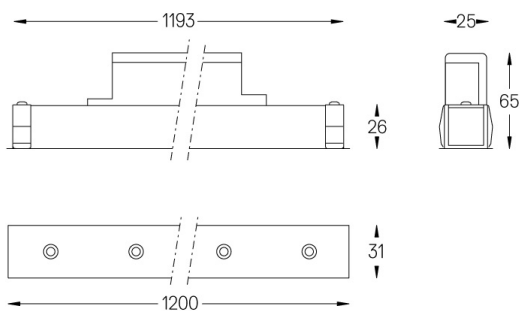


Ángulo de haz
Flood 52°

Aplicación



Peso
0,8Kg



Acabados

- ☐ .01 Blanco/RAL 9010
- ☒ .02 Negro/RAL 9005

Elija la longitud y la disposición del sistema exactamente como lo desee, para modelar las funciones de iluminación adecuadas para las distintas tareas. Si desea más información, contacte con: support@om-light.com