



Diseño: OM + Bartenbach GmbH

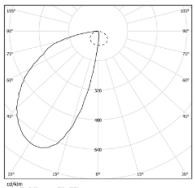
Luminaria empotrable con carcasa de aluminio con anodizado de 25 micrómetros, que ofrece la máxima resistencia contra la corrosión, con acabado mate o de pintura electrostática texturizada 100 % poliéster. Tapas de aluminio anodizado con acabado mate o de pintura electrostática texturizada 100 % poliéster. Lentes lineales extruidas (Lightstream) combinadas con un reflector secundario, integradas en un perfil de aluminio extruido.

Los accesorios de montaje se piden por separado.
2200-5000K Tunable White.

LED CRI>80 / >50.000h, L80/B10 / 2-step MacAdam
Fuente de alimentación incluida.
DALI DT8
IP20 | 230Vac | 50/60Hz

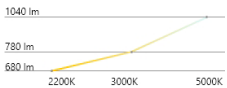


LED	2200K-5000K	Fuente de luz	LLuminaria
Potencia		16W*	19,5W*
Flujo		1720lm*	790lm*
Eficiencia		108lm/W	40lm/W
LOR		-	46%
UGR		-	-



Ángulo de haz
Wallwasher

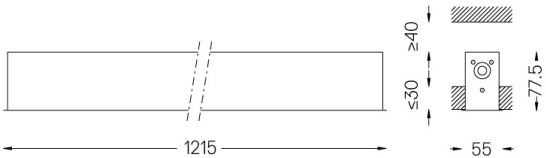
Aplicación



Peso
2Kg



47x1205



Acabados

- .01 Blanco/RAL 9010
- .02 Negro/RAL 9005
- .10 Aluminio anodizado

Obligatorio

51027 Accesorio para empotrar

O/M recomienda que los techos falsos destinados a productos empotrables se instalen sólo después de haber elegido los productos que se van a utilizar. Lo mismo se aplica a la preparación de huecos para este tipo de productos. O/M recomienda reforzar los falsos techos cerca de estas aberturas, de acuerdo con las características del producto a empotrar. Las dimensiones de los recortes son para techos de cartón yeso. Para otro tipo de material, contactar con: support@om-light.com