

## Beam

10W / 950lm / 3000K / DALI / Flood 46° /  
ø100mm

60376



Diseño: O/M

Luminaria empotrable en techo de aluminio fundido.


El accesorio para empotrar para la versión enrasada se suministra por separado.

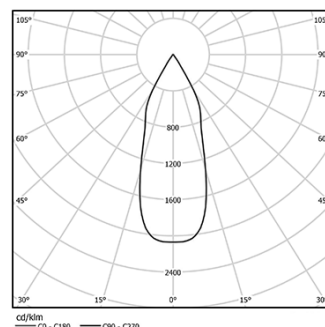
LED CRI>80 / >50.000h, L80/B10 / 2-step MacAdam

Fuente de alimentación incluida.

IP20 | 230Vac | 50/60Hz



 LED	3000K	Fuente de luz	LLuminaria
Potencia	10W		12,5W
Flujo	1200lm		950lm
Eficiencia	120lm/W		76lm/W
LOR	-		79%
UGR	-		<22



Ángulo de haz  
Flood 46°

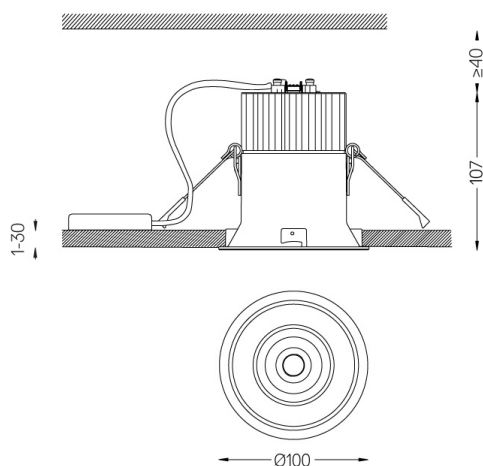
## Aplicación



Peso  
0,5Kg



095 (trim version)



## Acabados

- ☐ .04 Blanco mate
- ☒ .05 Negro mate

Optional

**59066 Accesorio Trimless (techos de 12,5 mm)**

201x17mm

**59067 Accesorio Trimless (techos de 15 mm)**

201x19.5mm

**59068** Accesorio Trimless (techos de 25 mm)

201x29,5mm

Para el suministro específico de controladores "DALI 2", contacte con:  
support@om-light.com

Las dimensiones de los recortes son para techos de cartón yeso. Para otro tipo de material, póngase en contacto con: [support@om-light.com](mailto:support@om-light.com)

## Datos de conformidad con el Reglamento

(UE) 2019/2020, completado por los Reglamentos (UE) 2021/341 y

(UE) 2019/2015, completados por el Reglamento (UE) 2021/340

Etiquetado de consumo energético. Este producto contiene una fuente luminosa de clase de eficiencia E

Identificador del modelo BXRC-30E2000-C-73