

Beam

10W / 950lm / 3000K / DALI / Flood 46° /
ø100mm

60376



Diseño: O/M

Luminaria empotrable en techo de aluminio fundido.


El accesorio para empotrar para la versión enrasada se suministra por separado.

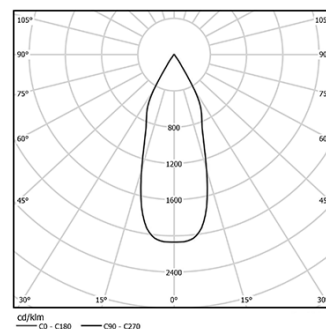
LED CRI>80 / >50.000h, L80/B10 / 2-step MacAdam

Fuente de alimentación incluida.

IP20 | 230Vac | 50/60Hz



 LED	3000K	Fuente de luz	LLuminaria
Potencia	10W		12,5W
Flujo	1200lm		950lm
Eficiencia	120lm/W		76lm/W
LOR	-		79%
UGR	-		<22



Ángulo de haz
Flood 46°

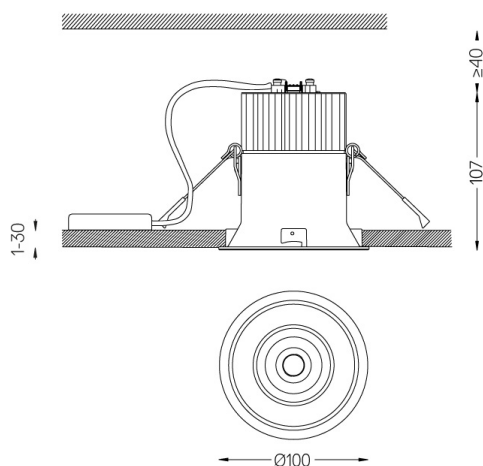
Aplicación



Peso
0,5Kg



Ø95 (trim version)



Acabados

- ☐ .04 Blanco mate
- ☒ .05 Negro mate

Optional

59066 Accesorio Trimless (techos de 12,5 mm)

201x17mm

59067 Accesorio Trimless (techos de 15 mm)

201x19.5mm

59068 Accesorio Trimless (techos de 25 mm)

201x29,5mm

Para el suministro específico de controladores "DALI 2", contacte con:
support@om-light.com

Las dimensiones de los recortes son para techos de cartón yeso. Para otro tipo de material, póngase en contacto con: support@om-light.com

Datos de conformidad con el Reglamento

(UE) 2019/2020, completado por los Reglamentos (UE) 2021/341 y

(UE) 2019/2015, completados por el Reglamento (UE) 2021/340

Etiquetado de consumo energético. Este producto contiene una fuente luminosa de clase de eficiencia E

Identificador del modelo BXRC-30E2000-C-73