


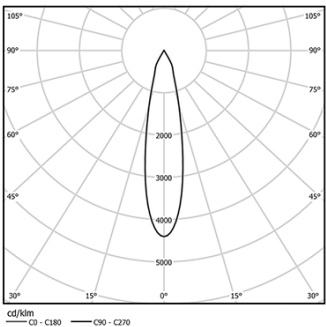


Diseño: O/M
Luminaria empotrable en techo de aluminio fundido.
El accesorio para empotrar para la versión enrasada
se suministra por separado.

LED CRI>80 / >50.000h, L80/B10 / 2-step MacAdam
Fuente de alimentación incluida.
IP20 | 230Vac | 50/60Hz



 LED	3000K	Fuente de luz	LLuminaria
Potencia		10W	12,5W
Flujo		1200lm	900lm
Eficiencia		120lm/W	72lm/W
LOR		-	75%
UGR		-	<19



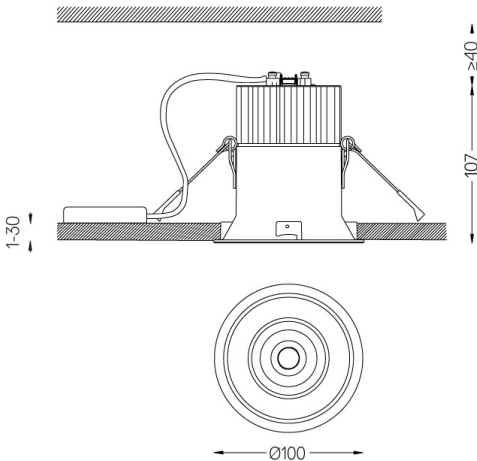
Ángulo de haz
Medium 28°

Aplicación

Peso
0,5Kg



Ø95 (trim version)



Acabados
○ .04 Blanco mate
● .05 Negro mate

Opcional
59066 Accesorio Trimless (techos de 12,5 mm)
201x17mm
59067 Accesorio Trimless (techos de 15 mm)
201x19,5mm
59068 Accesorio Trimless (techos de 25 mm)
201x29,5mm

Para el suministro específico de controladores "DALI 2", contacte con:
support@om-light.com
Las dimensiones de los recortes son para techos de cartón yeso. Para
otro tipo de material, póngase en contacto con: support@om-light.com

Datos de conformidad con el Reglamento
(UE) 2019/2020, completado por los Reglamentos (UE) 2021/341 y
(UE) 2019/2015, completados por el Reglamento (UE) 2021/340
Etiquetado de consumo energético. Este producto contiene una fuente
luminosa de clase de eficiencia E
Identificador del modelo BXRC-30E2000-C-73