

## Beam

2,2W / 190lm / 3000K / On/Off / Spot 14° /  
ø75mm

60336



Diseño: O/M

Luminaria empotrable en techo de aluminio fundido.


El accesorio para empotrar para la versión enrasada se suministra por separado.

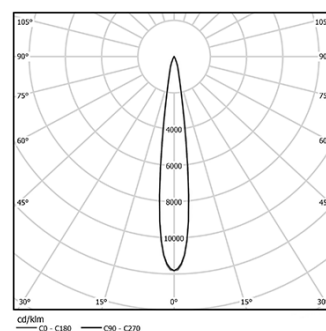
LED CRI>90 / >50.000h, L80/B10 / 2-step MacAdam

Fuente de alimentación incluida.

IP20 | 230Vac | 50/60Hz



 LED	3000K	Fuente de luz	LLuminaria
Potencia	2,2W		2,8W
Flujo	215lm		190lm
Eficiencia	98lm/W		67lm/W
LOR	-		88%
UGR	-		<10



Ángulo de haz  
Spot 14°

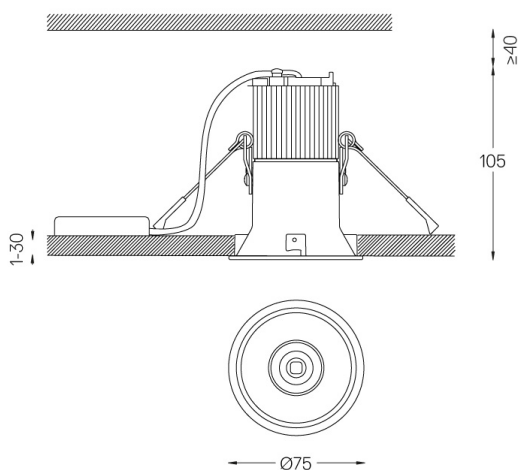
## Aplicación



Peso  
0,38Kg



070 (trim version)



## Acabados

- ☐ .04 Blanco mate
- ☒ .05 Negro mate

Optional

**59063** Accesorio Trimless (techos de 12,5 mm)

176x17mm

**59064 Accesorio Trimless (techos de 15 mm)**

176x19.5mm

**59065** Accesorio Trimless (techos de 25 mm)

176x29,5mm

Las dimensiones de los recortes son para techos de cartón yeso. Para otro tipo de material, póngase en contacto con: [support@om-light.com](mailto:support@om-light.com)

## Datos de conformidad con el Reglamento

(UE) 2019/2020, completado por los Reglamentos (UE) 2021/341 y

(UE) 2019/2015, completados por el Reglamento (UE) 2021/340

**Etiquetado de consumo energético.** Este producto contiene una fuente

luminosa de clase de eficiencia F

Identificador del modelo 4053560280